

# 2019년 경영실적

coway



# DISCLAIMER

본 자료는 투자자들의 이해를 돕기 위해 작성된 자료이므로 당사는 그 정확성이나  
완전성을 보장할 수 없으며, 사전 예고 없이 내용의 변동이 있을 수 있습니다.  
따라서, 어떠한 경우에도 본 자료는 주식투자 결과에 대하여 법적 책임을 지지 않습니다.

## 1. 2019년 경영실적 및 계정현황

- 연결 경영실적
- 국내 환경가전사업
- 해외사업

## 2. Appendix

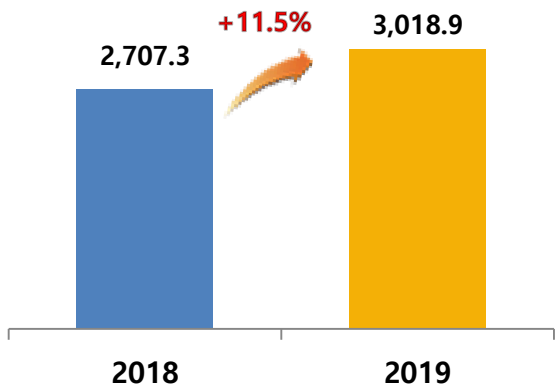
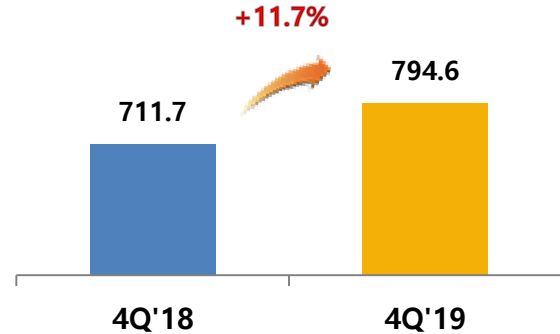
- 연결재무제표
- 연결종속회사 현황 및 실적

# 1-1. 연결 경영실적

매출액 전년동기대비 11.7% 증가한 7,946억원,  
 영업이익 65.4% 감소한 446억원, 당기순이익 72.4% 감소한 193억원 기록  
 - 연간 매출액 3조원 돌파, 역대 최대 매출액 달성

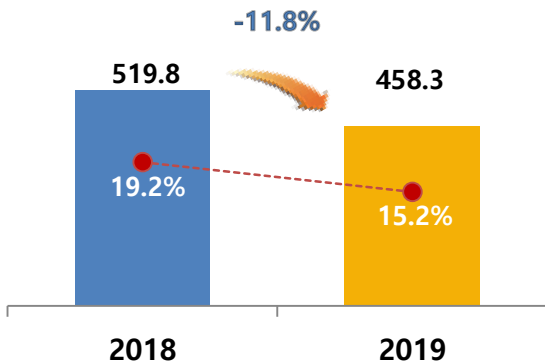
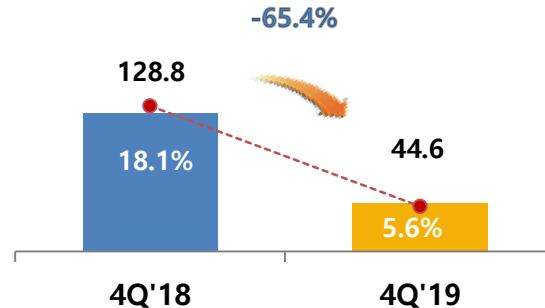
## 매출액

[단위: 십억원]



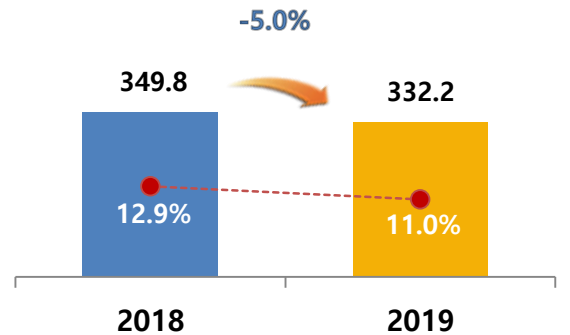
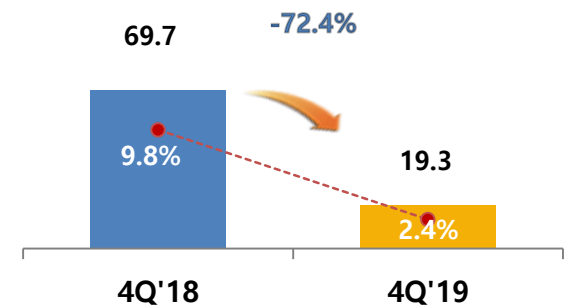
## 영업이익

[단위: 십억원/ ○: Margin]



## 당기순이익

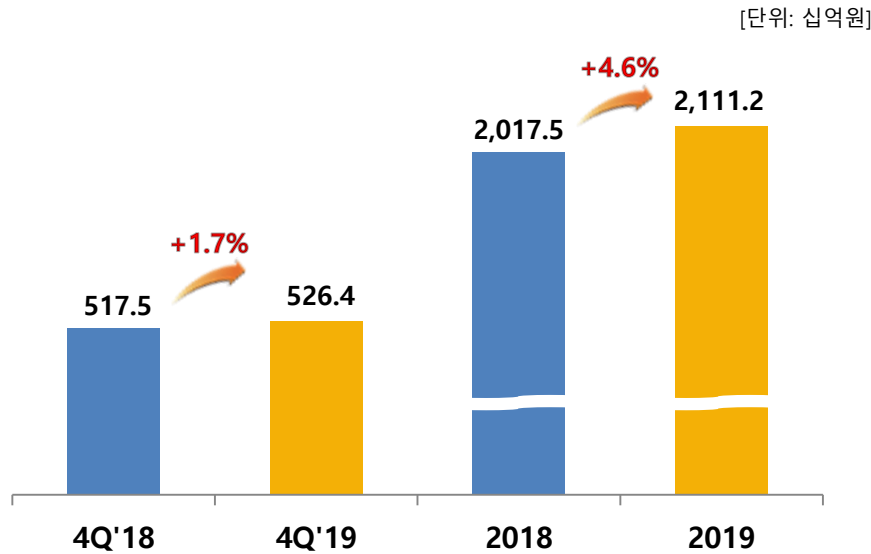
[단위: 십억원/ ○: Margin]



# 1-2. 국내 환경가전사업

'19년 국내 환경가전 매출 2조 1,112억원 (+4.6% YoY)  
 총 관리계정 628만 (+6.5% YoY)

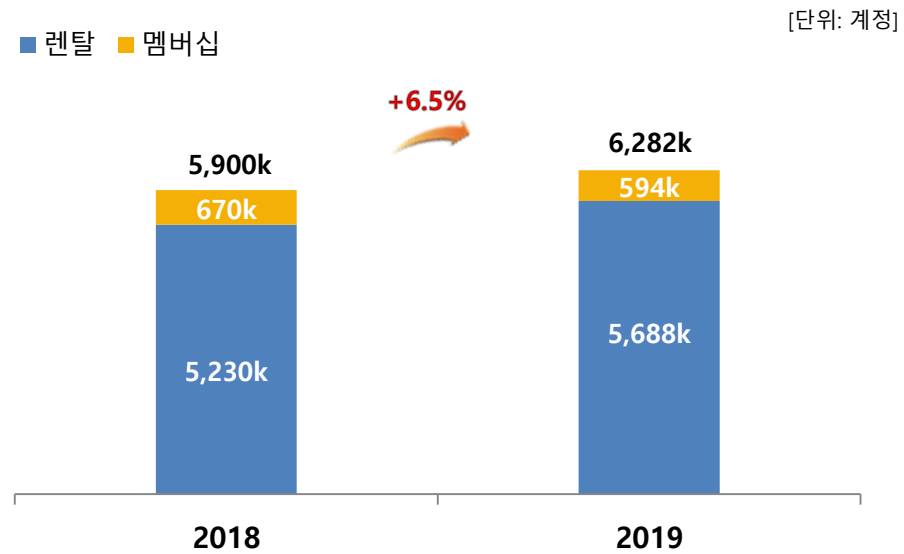
## 국내 환경가전사업<sup>1)</sup>



### Ⓞ 국내 환경가전 매출액 2조 1,112억원 (+4.6% YoY)

- 렌탈 및 금융리스 매출액 1조 8,310억원 (+6.9% YoY)  
: 기존제품 계정 증가와 금융리스 판매 호조로 매출 성장
- 일시불 및 기타 매출액 1,730억원 (-5.8% YoY)  
: 전기레인지 등 렌탈 판매 전환 영향으로 이를 제외시 성장
- 4분기 매출액 5,264억으로 YoY 1.7% 성장

## 계정현황<sup>2)3)</sup>



### Ⓞ 2019 총 계정수 약 628만 달성

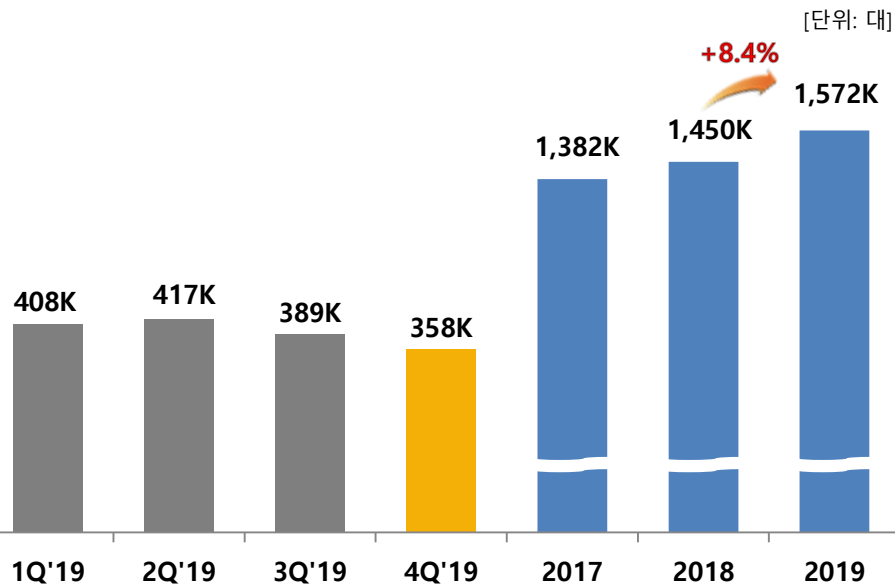
- 렌탈 계정 569만 (+458k, +8.8% YoY)
- 멤버십 계정 59만 (-76k, -11.4% YoY)  
: 노후계정 재렌탈 전환 등 영향으로 멤버십 계정 전년대비 감소

1) 기타매출 (A/S, 설치 등의 용역 매출) 포함: 자료의 모든 환경가전 매출은 이 기준에 따라 작성된 것임  
 2) 채권계정, 소유권 미확정 계정 및 멤버십 무상 계정 제외: 자료의 모든 계정은 이 기준에 따라 작성된 것임  
 3) 금융리스 계정 렌탈 계정에 포함: 자료의 모든 계정은 이 기준에 따라 작성된 것임

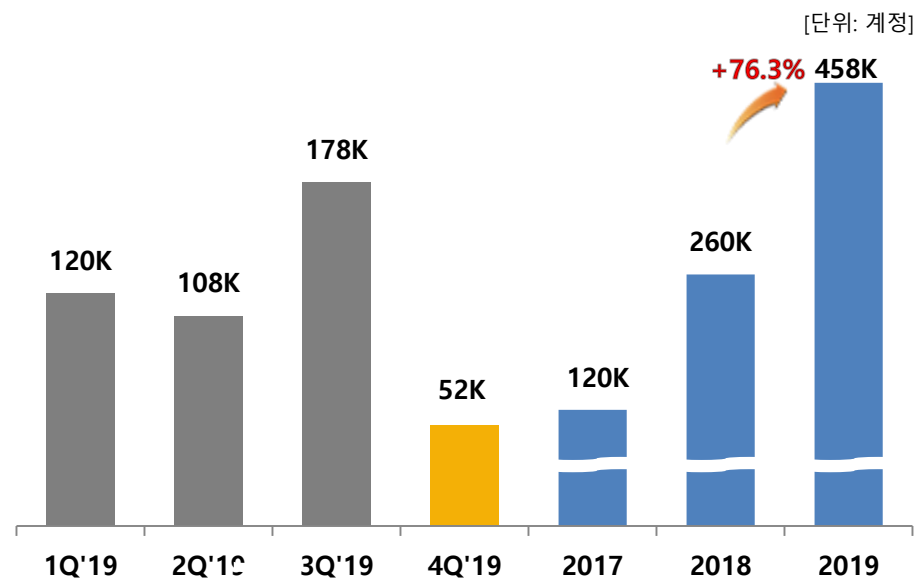
# 1-2. 국내 환경가전사업

역대 최대 렌탈 판매량 157만대 달성 및 렌탈 계정 순증 지속 확대

### 렌탈 판매량<sup>1)</sup>



### 렌탈 계정 순증



#### ① 렌탈 역대 최대 판매량 157만대 달성

- 기존제품 및 신규제품 판매 성장 영향으로 최대 판매 달성  
: 청정기 판매 호조 및 매트리스, 신규제품군의 판매 확대
- 4Q'19 렌탈 판매량 358K (-1.1% YoY, -7.9% QoQ)

#### ② 렌탈 계정 순증 458K 달성으로 계정 큰 폭 증가

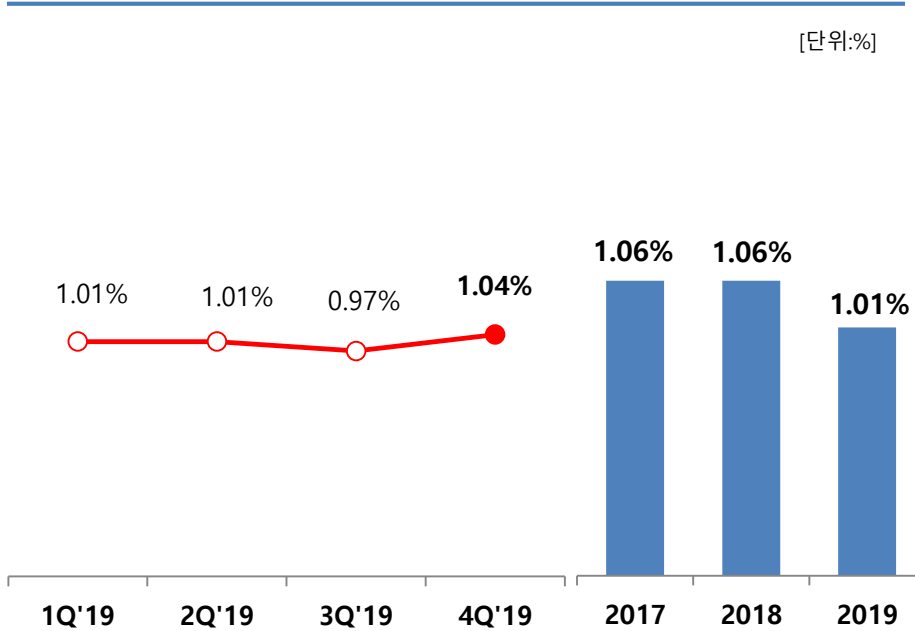
- 렌탈 판매 성장 및 해약을 안정화에 따른 고객 이탈 감소로 렌탈 계정 순증 큰 폭으로 증가
- 4Q'19 계정 순증 52K (-31.4% YoY, -70.8% QoQ)  
: 렌탈 판매량 소폭 감소에 따른 계정 순증 둔화

1) 금융리스 판매량 포함: 자료의 모든 계정은 이 기준에 따라 작성된 것임

# 1-2. 국내 환경가전사업

## 해약률 안정적 관리 및 렌탈자산폐기손실액 저감 노력 지속

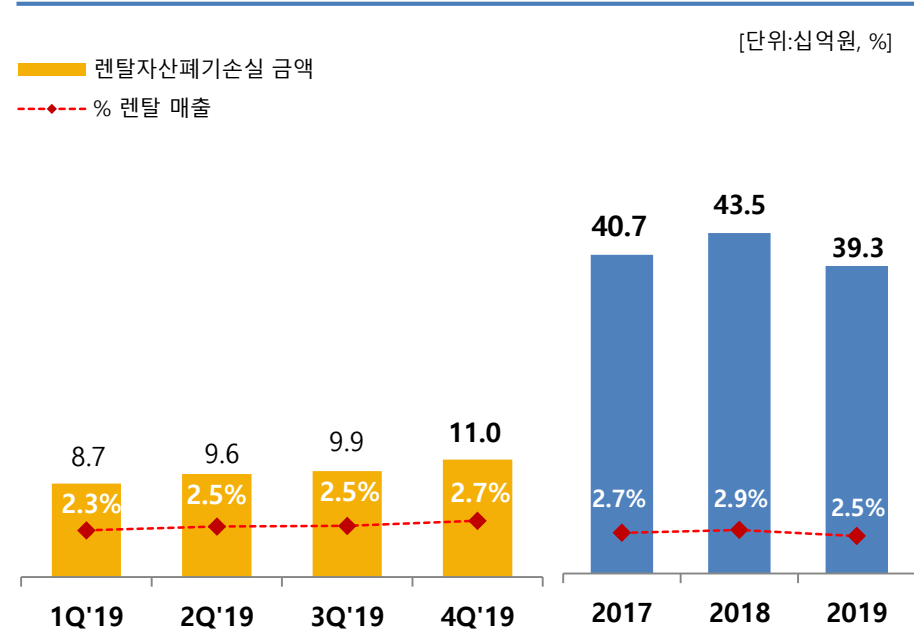
### 해약률 추이



◎ 2019년 해약률 1.01%로 고객 이탈 안정화

- 고객 밀착 관리 및 제품 품질 강화를 통한 해약률 1% 수준 안정적 관리 노력 지속
- 4Q'19 해약률 1.04%
- AS지연 이슈 등으로 일부 해약건 증가

### 렌탈자산폐기손실



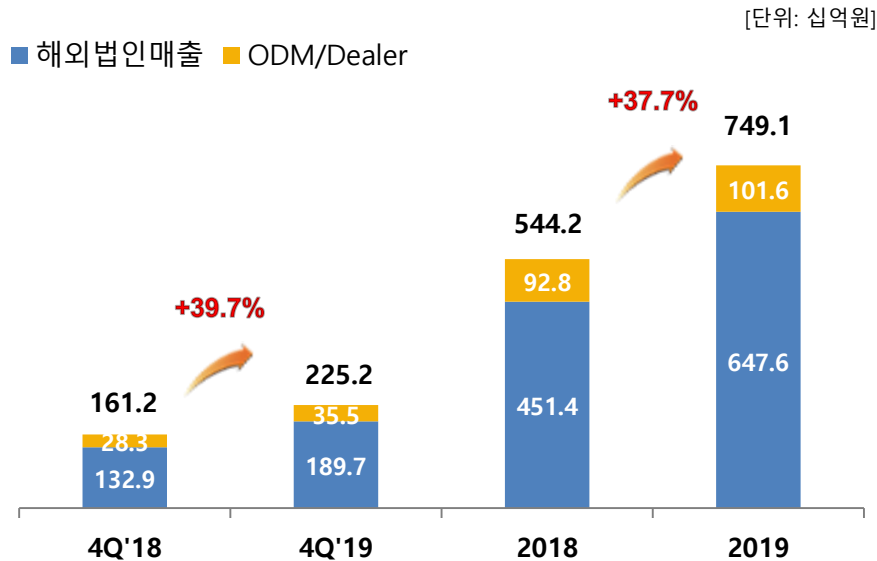
◎ 렌탈자산폐기손실 비율 안정적 관리 노력

- 19년 렌탈 매출 대비 비중 2.5%로 안정적 관리 달성
- 4Q'19 렌탈 매출 대비 비중 2.7%로 3% 미만의 안정적 관리 지속

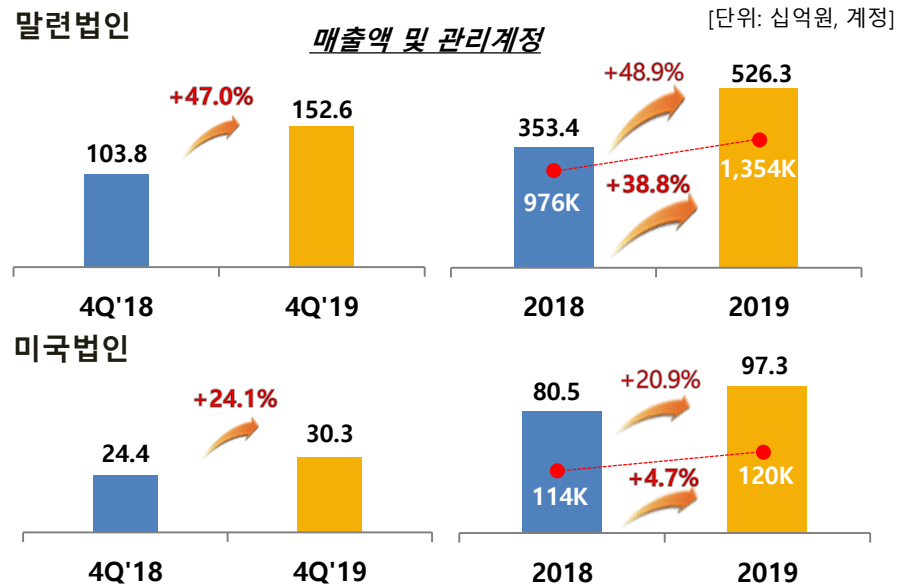
# 1-3. 해외사업

## '19년 해외사업 매출 7,491억원 (+37.7% YoY) 주요 해외법인 매출 지속 성장

### 해외사업 매출



### 주요 해외법인 현황 및 실적



#### ◎ 해외사업 매출액 7,491억원

- '19년 해외법인 매출액 6,476억원 (+43.5% YoY)  
: 말련 및 미국법인 매출 큰 폭 증가하며 해외법인 고성장 지속
- '19년 ODM/Dealer 매출액 1,016억원 (+9.4% YoY)  
: 해외거래선 다각화 영향에 따른 매출 증가

#### ◎ 주요 법인 매출 및 관리계정 성장세 유지

- '19년 말련법인 매출액 +48.9% YoY, 계정 1,354K  
: 분기 역대 최대 매출액 1,526억원 달성
- '19년 미국법인 매출액 +20.9% YoY, 계정 120K  
: 분기 역대 최대 매출액 및 영업이익 달성



# APPENDIX

---

- 연결재무제표
- 연결종속회사 현황 및 실적

# 연결재무제표

## ◎ 연결 재무상태표

(단위: 십억원)	19년 12월	18년 12월
<자산총계>	2,851.2	2,374.1
유동자산	766.9	843.7
현금 및 현금성 자산	60.5	69.4
매출채권	379.6	325.6
재고자산	112.8	102.9
비유동자산	2,084.3	1,530.40
유형자산	1,268.5	781
무형자산	169.0	160.3
<부채총계>	1,774.0	1,286.4
유동부채	1,585.2	1,234.3
단기차입금	860.6	731.1
유동성사채	-	-
유동성장기부채	0.5	-
비유동부채	188.8	52.1
장기차입금	9.4	10
사채	-	-
<자본총계>	1,077.2	1,087.7
부채비율	164.7%	118.3%
순차입금비율	75.1%	61.8%

## ◎ 연결 손익계산서

(단위: 십억원)	4Q'19	4Q'18	YoY
매출액	794.6	711.7	11.7%
매출원가	277.9	244.4	13.7%
매출총이익	516.7	467.3	10.6%
판매비와관리비	472.1	338.5	39.5%
영업이익	44.6	128.8	-65.4%
<b>Margin(%)</b>	<b>5.6%</b>	<b>18.1%</b>	<b>-12.5%P</b>
기타이익	-2.9	3.6	적자전환
기타손실	9.7	27.6	-64.9%
금융수익	0.3	0.3	-4.1%
금융비용	5.6	5.2	6.5%
법인세비용차감전순이익	26.8	99.9	-73.2%
법인세비용	7.6	30.2	-75.0%
당기순이익	19.3	69.7	-72.4%
<b>Margin(%)</b>	<b>2.4%</b>	<b>9.8%</b>	<b>-7.4%P</b>

# 연결종속회사 현황 및 실적

(단위: 십억원)	4Q'19	4Q'18	YoY	2019	2018	YoY
<b>말레이시아법인</b>						
매출액	152.6	103.8	47.0%	526.3	353.4	48.9%
영업이익	20.2	20.2	-0.1%	75.6	62.3	21.3%
Margin	13.3%	19.5%		14.4%	17.6%	
<b>미국법인</b>						
매출액	30.3	24.4	24.1%	97.3	80.5	20.9%
영업이익	3.0	1.3	128.3%	3.3	3.2	1.4%
Margin	9.9%	5.4%		3.4%	4.0%	
<b>중국법인</b>						
매출액	1.1	2.0	-46.7%	3.7	4.3	-15.5%
영업이익	-0.5	0.1	적자전환	-2.0	-1.8	적자지속
Margin	-	4.8%		-	-	
<b>태국법인</b>						
매출액	5.4	2.7	100.7%	20.3	13.1	54.9%
영업이익	-0.9	-1.2	적자지속	-1.7	-1.7	적자지속
Margin	-	-		-	-	
<b>인니법인</b>						
매출액	0.3	0.0	-	0.3	0.0	-
영업이익	-1.4	0.0	-	-1.4	0.0	-
Margin	-	-		-	-	
<b>코웨이엔텍</b>						
매출액	27.5	14.1	94.3%	81.0	70.5	14.9%
영업이익	1.2	-2.4	흑자전환	2.2	-4.8	흑자전환
Margin	4.3%	-		2.8%	-	

## 말레이시아법인

- . 2019 매출액 5,263억원 (+48.9% YoY), OPM 14.4%
- . 4Q'19 매출액 1,526억원 (+47.0% YoY), OPM 13.3%
- . 4Q'19 관리계정 1,354K (4Q'18 976K, +38.8% YoY)
- : 관리계정 증가에 따른 높은 매출 성장 기록

## 미국법인

- . 2019 매출액 973억원 (+20.9% YoY), OPM 3.4%
- . 4Q'19 매출액 303억원 (+24.1% YoY)
- . 4Q'19 관리계정 120K (4Q'18 114K +4.7% YoY)
- : 관리계정 증가 및 시판 판매 호조에 따른 매출 증가

## 중국법인

- . 2019 매출액 37억원 (-15.5% YoY)
- . 4Q'19 매출액 11억원 (-46.7% YoY)
- : 청정기 ODM 판매 감소에 따른 매출 감소

## 태국법인

- . 2019 매출액 203억원 (+54.9% YoY)
- . 4Q'19 매출액 54억원 (+100.7% YoY)
- : 신판매제도 영향에 따른 판매 증가로 매출 증가

## 인니법인

- . 2019 매출액 3억원
- . 4Q'19 매출액 3억원
- : 인니법인 신규 진출

## 코웨이엔텍

- . 2019 매출액 810억원 (+14.9% YoY)
- . 4Q'19 매출액 275억원 (+94.3% YoY)
- : 신규수주 증가에 따라 19년 흑자전환