

# 목 차

|                                   |     |
|-----------------------------------|-----|
| 분 기 보 고 서 .....                   | 1   |
| 【 대표이사 등의 확인 】 .....              | 2   |
| I. 회사의 개요.....                    | 4   |
| 1. 회사의 개요.....                    | 4   |
| 2. 회사의 연혁.....                    | 9   |
| 3. 자본금 변동사항.....                  | 11  |
| 4. 주식의 총수 등.....                  | 11  |
| 5. 의결권 현황.....                    | 12  |
| 6. 배당에 관한 사항 등.....               | 13  |
| II. 사업의 내용 .....                  | 15  |
| III. 재무에 관한 사항 .....              | 30  |
| 1. 요약재무정보 .....                   | 30  |
| 2. 연결재무제표 .....                   | 32  |
| 3. 연결재무제표 주식 .....                | 36  |
| 4. 재무제표 .....                     | 62  |
| 5. 재무제표 주식 .....                  | 66  |
| 6. 기타 재무에 관한 사항.....              | 91  |
| IV. 감사인의 감사의견 등 .....             | 102 |
| V. 이사의 경영진단 및 분석의견.....           | 103 |
| VI. 이사회 등 회사의 기관에 관한 사항 .....     | 104 |
| 1. 이사회에 관한 사항 .....               | 104 |
| 2. 감사제도에 관한 사항.....               | 107 |
| 3. 주주의 의결권 행사에 관한 사항.....         | 108 |
| VII. 주주에 관한 사항.....               | 110 |
| VIII. 임원 및 직원 등에 관한 사항.....       | 115 |
| 1. 임원 및 직원의 현황 .....              | 115 |
| 2. 임원의 보수 등 .....                 | 119 |
| IX. 계열회사 등에 관한 사항.....            | 122 |
| X. 이해관계자와의 거래내용.....              | 125 |
| XI. 그 밖에 투자자 보호를 위하여 필요한 사항 ..... | 128 |
| 【 전문가의 확인 】 .....                 | 136 |
| 1. 전문가의 확인 .....                  | 136 |
| 2. 전문가와의 이해관계 .....               | 136 |

# 분기보고서

(제 28기 3분기)

사업연도 2016년 01월 01일 부터  
2016년 09월 30일 까지

금융위원회

한국거래소 귀중

2016년 11월 14일

제출대상법인 유형 :

주권상장법인

면제사유발생 :

해당사항 없음

회 사 명 :

코웨이 주식회사

대 표 이 사 :

이해선

본 점 소 재 지 :

충남 공주시 유구읍 유구마곡사로 136-23

(전 화) 041-850-7800

(홈페이지) <http://www.coway.co.kr>

작 성 책 임 자 :

(직 책) 상무 (성 명) 김상준

(전 화) 02-2172-1275

## 【 대표이사 등의 확인 】

### 확 인 서

우리는 당사의 대표이사 및 신고업무담당이사로서 이 공시서류의 기재내용에 대해 상당한 주의를 다하여 직접 확인·검토한 결과, 중요한 기재사항의 기재 또는 표시의 누락이나 허위의 기재 또는 표시가 없고, 이 공시서류에 표시된 기재 또는 표시사항을 이용하는 자의 중대한 오해를 유발하는 내용이 기재 또는 표시되지 아니하였음을 확인합니다.

또한, 당사는 「주식회사의외부감사에관한법률」 제2조의2 및 제2조의3의 규정에 따라 내부회계 관리제도를 마련하여 운영하고 있음을 확인합니다.(「주식회사의외부감사에관한법률」 제2조에 의한 외감대상법인에 한함)

2016. 11. 14.

코웨이 주식회사

대표이사 이 해 선 (서명)

신고업무담당이사 김 상 준 (서명)

## 【 대표이사 등의 확인 】

### 확 인 서


우리는 당사의 대표이사 및 신고업무담당이사로서 이 공시서류의 기재내용에 대해 상당한 주의를 다하여 직접 확인·검토한 결과, 중요한 기재사항의 기재 또는 표시의 누락이나 허위의 기재 또는 표시가 없고, 이 공시서류에 표시된 기재 또는 표시사항을 이용하는 자의 중대한 오해를 유발하는 내용이 기재 또는 표시되지 아니하였음을 확인합니다.

또한, 당사는 「주식회사의외부감사에관한법률」 제2조의2 및 제2조의3의 규정에 따라 내부회계관리제도를 마련하여 운영하고 있음을 확인합니다.(「주식회사의외부감사에관한법률」 제2조에 의한 외감대상법인에 한함)


2016. 11. 14.

코웨이 주식회사

대표이사 이 해 선

(서명) 

신고업무담당이사 김 상 준

(서명) 

# I. 회사의 개요

## 1. 회사의 개요

1. 연결대상 종속회사 개황(연결재무제표를 작성하는 주권상장법인이 사업보고서, 분기·반기보고서를 제출하는 경우에 한함)

당사의 연결대상 종속회사는 2016년 3분기말 현재 6개이며, 종속회사는 다음과 같습니다.

(단위 : 천원)

| 상호                               | 설립일        | 주소   | 주요사업                        | 직전사업연도말<br>자산총액 | 지배관계 근거        | 주요종속<br>회사 여부 |
|----------------------------------|------------|--|-----------------------------|-----------------|----------------|---------------|
| Coway (Thailand) Company Limited | 2003.08.25 | 75/104-106 Ocean Tower2 38Fl,<br>SoiSukhumvit19(Wattana), SukhumvitRoad,<br>Klongtoey Nua, Wattana,Bangkok 10110 | 정수기 등 판매 및 렌탈               | 3,747,334       | 지분 50%<br>초과보유 | 해당 없음         |
| Coway (M) Sdn Bhd.               | 2006.05.24 | SUITE 6-3 & 6-4 LEVEL 6, WISMA UOA II<br>NO.21 JALAN PINANG<br>50450 KUALA LUMPUR                                | 정수기 등 판매 및 렌탈               | 98,099,421      | 지분 50%<br>초과보유 | 해당            |
| Coway USA Inc.                   | 2007.01.25 | 4221 WILSHIRE BLVD. #210,<br>LOSANGELES, CA 90010  | 정수기 등 판매 및 렌탈               | 50,294,457      | 지분 50%<br>초과보유 | 해당 없음         |
| Coway China Co., Ltd.            | 2013.12.01 | Room 803, 8F, Building<br>B, JingtingPlaza, No.<br>1000,HongquanRoad, Min Hang<br>District,Shanghai,China.201103 | 공기청정기 등 판매                  | 8,185,953       | 지분 50%<br>초과보유 | 해당 없음         |
| 포천맑은물(주)                         | 2013.07.04 | 경기 포천시 신북면 호곡로<br>2072   | 포천시 정자산단 공업<br>용수공급 건설 및 운용 | 18,483,976      | 지분 50%<br>초과보유 | 해당 없음         |
| 코웨이엔텍(주)                         | 2016.03.02 | 서울 성북구 화랑로 76<br>(하월곡동, 코업스타클래스)   | 수처리기기 등 산업설비 제조             | -               | 지분 50%<br>초과보유 | 해당 없음         |

주1) 주요종속 회사여부 판단기준 : 직전연도 자산총액이 750억원 이상인 종속회사

주2) 상기 코웨이엔텍(주)는 지배기업의 물적분할로 신설되었으며 2016년 9월말 자산총액은 46,544,758천원 입니다.

### 1-1. 연결대상회사의 변동내용

| 구분       | 자회사      | 사유                  |
|----------|----------|---------------------|
| 신규<br>연결 | 코웨이엔텍(주) | 지배기업의 물적분할로 신설회사 설립 |
|          | -        | -                   |
| 연결<br>제외 | 그린엔텍(주)  | 코웨이엔텍(주)에 합병        |
|          | -        | -                   |

## 2. 회사의 법적, 상업적 명칭

당사의 명칭은 코웨이주식회사라고 표기합니다. 또한 영문으로는 Coway Co., Ltd.라고 표기합니다.

## 3. 설립일자 및 존속기간

당사는 먹는물관리법 및 방문판매법에 근거하여 정수기, 가정용 기기 제조·판매사업 등을 영위할 목적으로 1989년 5월 2일에 설립되었습니다. 또한 2001년 8월 7일자로 유가증권시장에 상장되어 매

매가 개시되었습니다.

#### 4. 본사의 주소, 전화번호 및 홈페이지

주소 : [본점] 충남 공주시 유구읍 유구마곡사로 136-23  
 [서울 사무소] 서울특별시 중구 서소문로 88 중앙일보빌딩 11층~17층  
 전화번호 : [본점] 041-850-7800  
 [서울 사무소] 02-2172-1275  
 홈페이지 : <http://www.coway.co.kr>

#### 5. 주요사업의 내용

당사는 1989년 창립 이래 정수기, 공기청정기, 비데 등 환경가전 제품을 생산, 판매하는 환경가전 전문기업으로 환경가전 제품의 대중화 트렌드를 주도하여 왔습니다.

당사는 업계 최대의 생산시설과 R&D센터를 보유하고 있으며, 우수한 제품개발 역량을 통해 소비자의 건강하고 쾌적한 생활에 부합하는 제품을 지속적으로 개발, 생산하고 있습니다.

당사는 1998년 혁신적인 마케팅기법인 렌탈비즈니스 개념을 업계 최초로 도입하고 서비스 전문가인 '코디(CODY)'를 통해 사전서비스(Before Service)라는 차별화된 서비스를 고객에게 제공함으로써 지속적으로 시장점유율, 고객만족도, 브랜드 인지도 등에서 국내 최고의 위치를 점하고 있습니다.

이러한 차별화된 렌탈 비즈니스의 성공으로 2016년 9월말 현재 당사는 약 573만의 렌탈 및 멤버십 회원을 확보하고 있으며, 이는 코웨이의 가장 큰 자산이라 할 수 있습니다.

또한, 당사는 기존 정수기, 공기청정기, 비데, 연수기에서 음식물처리기, 매트리스 등으로 제품 Line-up을 지속적으로 확대해 나가고 있으며, 국내에서의 환경가전사업 성공을 해외로 확대하기 위해 해외사업에 박차를 가하고 있습니다. 2008년부터 핵심사업 연장선에서 산업용 수처리 시장에 진출하였으며, 사업부문별 전문성을 제고하고 경영의 효율성을 강화하기 위해 물환경사업부문을 물적분할하여 신설법인을 설립하였습니다. 향후 적극적인 활동을 통해 사업영역의 확대와 매출 및 영업의 성장을 이루고자 합니다. 또한 2010년 9월부터 국내 화장품사업에 진출하였으며 최근 시판채널에서 판매 호조세를 보이며 점차 사업이 확대되고 있습니다.

상세한 내용은 'II.사업의 내용'을 참조하시기 바랍니다.

#### 6. 계열회사에 관한 사항

##### 1) 기업집단에 대한 설명

당사가 속한 기업집단은 MBK 파트너스 유한회사와 동 회사가 업무집행사원으로 운용하고 있는 『자본시장과 금융투자업에 관한 법률』 상 사모투자전문회사(PEF)들, 동 사모투자전문회사들이 설립한 『자본시장과 금융투자업에 관한 법률』 상 투자목적회사들, 그리고 동 사모투자전문회사들과 투자목적회사들이 소유, 지배하는 투자대상기업들 및 그 자회사들로 구성되어 있습니다. MBK 파트너스 유한회사는 2005년 설립되어 산업 선도적 기업에 투자하는 국내 최대 PEF 전문 운용사 중 하나입니다. MBK 파트너스의 투자대상기업들과 그 자회사들은 환경가전 렌탈사업(코웨이), 환경오염방지시설 설계·제작업(코웨이엔텍), 종합유선방송사업(딜라이브, 주식회사 딜라이브강남케이볼티브이), 금융업(HK 저축은행), 철강구조물 제조·설치업(영화엔지니어링), 캐주얼웨어 및 스포츠용품 제조 및 판매업(네파), 생명보험업(아이엔지생명보험주식회사), 대형할인점업(홈플러스) 등 여러 분야에서 사업을 영위하고 있습니다.

##### 2) 기업집단에 소속된 회사

[2016년 9월 30일 현재]

- 총 73개사 -

| 번호 | 회 사 명 | 주 요 사 업 | 사업자등록번호 | 설립년월일 | 상장여부 |
|----|-------|---------|---------|-------|------|
|----|-------|---------|---------|-------|------|

|    |                                |   |              |            |     |
|----|--------------------------------|---|--------------|------------|-----|
| 1  | 엠비케이파트너스 유한회사                  | 자본시장과 금융투자업에 관한 법률에 따른<br>사모투자전문회사의 설립, 출자 및 업무집<br>행사원으로서 업무집행 | 104-81-93343 | 2005-04-18 | 비상장 |
| 2  | 엠비케이파트너스 사모투자전문회사 (주1)         | 자본시장과 금융투자업에 관한 법률에 따른<br>사모투자전문회사                              | 104-81-96243 | 2005-08-25 | 비상장 |
| 3  | 국민유선방송투자 이호 사모투자전문회사           | 자본시장과 금융투자업에 관한 법률에 따른<br>사모투자전문회사                              | 104-86-05918 | 2007-01-26 | 비상장 |
| 4  | 엠비케이파트너스 이호 사모투자전문회사           | 자본시장과 금융투자업에 관한 법률에 따른<br>사모투자전문회사                              | 104-86-17791 | 2008-10-27 | 비상장 |
| 5  | 엠비케이파트너스 2011 사모투자전문회사         | 자본시장과 금융투자업에 관한 법률에 따른<br>사모투자전문회사                              | 104-86-42534 | 2012-06-28 | 비상장 |
| 6  | 엠비케이파트너스 2012의 2호 사모투자<br>전문회사 | 자본시장과 금융투자업에 관한 법률에 따른<br>사모투자전문회사                              | 104-86-43493 | 2012-08-30 | 비상장 |
| 7  | 엠비케이파트너스 2012의 1호 사모투자<br>전문회사 | 자본시장과 금융투자업에 관한 법률에 따른<br>사모투자전문회사                              | 104-86-43509 | 2012-08-31 | 비상장 |
| 8  | 엠비케이파트너스 2012의 3호 사모투자<br>전문회사 | 자본시장과 금융투자업에 관한 법률에 따른<br>사모투자전문회사                              | 104-86-43571 | 2012-09-04 | 비상장 |
| 9  | 엠비케이파트너스 2011의 2호 사모투자<br>전문회사 | 자본시장과 금융투자업에 관한 법률에 따른<br>사모투자전문회사                              | 104-86-44037 | 2012-09-20 | 비상장 |
| 10 | 엠비케이파트너스 상호 사모투자전문회사           | 자본시장과 금융투자업에 관한 법률에 따른<br>사모투자전문회사                              | 104-86-46618 | 2013-01-08 | 비상장 |
| 11 | 엠비케이파트너스케이씨지유인 사모투자전문회<br>사    | 자본시장과 금융투자업에 관한 법률에 따른<br>사모투자전문회사                              | 104-86-47674 | 2013-03-27 | 비상장 |
| 12 | 예술론 유한회사                       | 자본시장과 금융투자업에 관한 법률에 따른<br>투자목적회사                                | 104-86-00820 | 2006-05-10 | 비상장 |
| 13 | 국민유선방송투자 주식회사                  | 자본시장과 금융투자업에 관한 법률에 따른<br>투자목적회사                                | 104-86-09568 | 2007-08-08 | 비상장 |
| 14 | 영화홀딩스 주식회사                     | 자본시장과 금융투자업에 관한 법률에 따른<br>투자목적회사                                | 104-86-22955 | 2009-09-10 | 비상장 |
| 15 | 코웨이홀딩스 주식회사                    | 자본시장과 금융투자업에 관한 법률에 따른<br>투자목적회사                                | 104-86-43154 | 2012-08-17 | 비상장 |
| 16 | 드래곤인베스트먼트 유한회사                 | 자본시장과 금융투자업에 관한 법률에 따른<br>투자목적회사                                | 104-86-45337 | 2012-12-03 | 비상장 |
| 17 | 주식회사 딜라이브                      | 방송채널사용사업  | 120-81-98660 | 2000-01-25 | 비상장 |
| 18 | 주식회사 서울경기케이블티브이                | 멀티미디어, 소프트웨어, 이피지 서비스,<br>타이틀제작판매                               | 120-86-04018 | 2000-04-19 | 비상장 |
| 19 | 주식회사 노원케이블티브이                  | 유선방송사업  | 210-81-28259 | 2000-02-21 | 비상장 |
| 20 | 주식회사 딜라이브텔레렉스                  | 텔레마케팅센터 구축 및 용역대행업  | 128-86-02372 | 2005-03-18 | 비상장 |
| 21 | 주식회사 딜라이브경기동부케이블티브이            | 종합유선방송업   | 126-81-70277 | 2003-03-20 | 비상장 |
| 22 | 경기앤씨에스 주식회사                    | 통신설비업   | 128-86-02367 | 2005-03-18 | 비상장 |
| 23 | 주식회사 영화엔지니어링                   | 강구조물 제조 및 설치공사  | 116-81-22797 | 1988-04-29 | 비상장 |
| 24 | 주식회사 영화인터내셔널                   | 철강제품 수출입업 및 대행업   | 107-87-43446 | 2010-11-11 | 비상장 |
| 25 | 에이엑스앤코리아(유)                    | AXN이라 칭하는 텔레비전 프로그램 채널의<br>운영                                   | 109-86-26053 | 2010-11-16 | 비상장 |
| 26 | 주식회사 딜라이브강남케이블티브이              | 종합유선방송국 운영사업  | 211-86-30433 | 1994-02-05 | 비상장 |
| 27 | 네파 주식회사                        | 캐주얼웨어 및 스포츠용품(아웃도어 제품<br>)의 제조 및 판매업                            | 204-86-34391 | 2012-06-05 | 비상장 |

|    |                                 |  |                            |            |     |
|----|---------------------------------|--|----------------------------|------------|-----|
| 28 | 라이프투자 유한회사                      | 자본시장과 금융투자업에 관한 법률에 따른<br>투자목적회사               | 104-86-50276               | 2013-08-22 | 비상장 |
| 29 | 엠비케이파트너스 상호의외 사모투자전문회사          | 자본시장과 금융투자업에 관한 법률에 따른<br>사모투자전문회사             | 104-86-49615               | 2013-07-01 | 비상장 |
| 30 | 다산 일호 사모투자전문회사                  | 자본시장과 금융투자업에 관한 법률에 따른<br>사모투자전문회사             | 104-86-51052               | 2013-09-23 | 비상장 |
| 31 | 다산 이호 사모투자전문회사                  | 자본시장과 금융투자업에 관한 법률에 따른<br>사모투자전문회사             | 104-86-51066               | 2013-09-23 | 비상장 |
| 32 | 다산 상호 사모투자전문회사                  | 자본시장과 금융투자업에 관한 법률에 따른<br>사모투자전문회사             | 104-86-51692               | 2013-11-04 | 비상장 |
| 33 | 다산 사호 사모투자전문회사                  | 자본시장과 금융투자업에 관한 법률에 따른<br>사모투자전문회사             | 104-86-51751               | 2013-11-06 | 비상장 |
| 34 | 디엠티홀딩스 주식회사                     | 자본시장과 금융투자업에 관한 법률에 따른<br>투자목적회사               | 104-86-52798               | 2013-12-18 | 비상장 |
| 35 | 아이엔지생명보험주식회사                    | 인보험업, 인보험에 대한 재보험업, 생명보<br>험회사가 영위할 수 있는 기타 업무 | 102-81-28910               | 1991-09-09 | 비상장 |
| 36 | 에버렛홀딩스 유한회사                     | 자본시장과 금융투자업에 관한<br>법률에 따른 투자목적회사               | 328-88-00075               | 2015-05-27 | 비상장 |
| 37 | (주)아이에이치큐                       | 매니저업 및 드라마제작                                   | 220-86-67123               | 1962-08-24 | 비상장 |
| 38 | (주)아이에이치큐프로덕션                   | 방송프로그램제작                                       | 107-87-60765               | 2011-11-02 | 비상장 |
| 39 | (주)뉴에이블                         | 연예매니지먼트업                                       | 107-87-82100               | 2012-11-06 | 비상장 |
| 40 | (주)가자컨텐츠                        | 음악 및 오디오물 출판업                                  | 211-87-90724               | 2006-12-18 | 비상장 |
| 41 | 어코디아홀딩스(유)                      | 자본시장과 금융투자업에 관한<br>법률에 따른 투자목적회사               | 515-86-00184               | 2015-07-21 | 비상장 |
| 42 | 한국리테일투자(주)                      | 자본시장과 금융투자업에 관한<br>법률에 따른 투자목적회사               | 349-86-00189               | 2015-08-11 | 비상장 |
| 43 | 한국리테일투자이호(주)                    | 자본시장과 금융투자업에 관한<br>법률에 따른 투자목적회사               | 115-87-00185               | 2015-09-01 | 비상장 |
| 44 | 엠비케이파트너스 2015의1 사모투자전문회사        | 자본시장과 금융투자업에 관한 법률에 따른<br>사모투자전문회사             | 596-81-00228               | 2015-09-04 | 비상장 |
| 45 | 엠비케이파트너스 2015의2 사모투자전문회사        | 자본시장과 금융투자업에 관한 법률에 따른<br>사모투자전문회사             | 566-87-00234               | 2015-09-22 | 비상장 |
| 46 | 엠비케이파트너스 2015의3 사모투자전문회사        | 자본시장과 금융투자업에 관한 법률에 따른<br>사모투자전문회사             | 648-87-00142               | 2015-09-14 | 비상장 |
| 47 | 엠비케이파트너스 2015의4 사모투자전문회사        | 자본시장과 금융투자업에 관한 법률에 따른<br>사모투자전문회사             | 205-86-00235               | 2015-09-15 | 비상장 |
| 48 | 주식회사 Sidus Japan                | 엔터테인먼트   | 130-102329                 | 2012-03-16 | 비상장 |
| 49 | IHQ USA INC.                    | 매니지먼트 마케팅 및 에이전시                               | 2869778                    | 2006-05-19 | 비상장 |
| 50 | 홈플러스홀딩스(주)                      | 음식료품제조업<br>금융보험업                               | 125-81-69933               | 2007-09-01 | 비상장 |
| 51 | 홈플러스스토어즈(주)                     | 소매업 및 서비스업                                     | 314-81-11803               | 1994-03-22 | 비상장 |
| 52 | 홈플러스 주식회사                       | 도소매업   | 220-81-60348               | 1999-05-01 | 비상장 |
| 53 | 홈플러스금융서비스 주식회사                  | 금융보험업  | 534-86-00259               | 2015-10-01 | 비상장 |
| 54 | Young Hwa (RAK) STEEL Co.FZ-LLC | 강구조물 제조 및 설치공사                                 | RAKIA 28 FZ1 12 06<br>0153 | 2006-12-10 | 비상장 |
| 55 | 영화중공(봉래)유한공사                    | 강구조물 제조 및 설치공사                                 | 370600400012928            | 2002-05-28 | 비상장 |
| 56 | 연대한영강결구설계유한공사                   | 강구조물 설계  | 370635400000656            | 2010-03-15 | 비상장 |
| 57 | YHENG LLC.                      | 강구조물 제조 및 설치공사                                 | 000042264                  | 2012-09-25 | 비상장 |



|    |  |                                  |                           |            |     |
|----|--|----------------------------------|---------------------------|------------|-----|
| 58 | NEPA CHAMONIX S.A                          | 캐주얼웨어 및 스포츠용품(아웃도어 제품)의 제조 및 판매업 | 793112319                 | 2013-05-28 | 비상장 |
| 59 | WEIHAI NEPA CO.,LTD                        | 캐주얼웨어 및 스포츠용품(아웃도어 제품)의 제조 및 판매업 | 913710000643841540        | 2013-04-25 | 비상장 |
| 60 | 두산공작기계 주식회사                                | 공작기계 제조 및 도매                     | 113-85-39695              | 2016-03-11 | 비상장 |
| 61 | 추사일호 사모투자합자회사                              | 자본시장과 금융투자업에 관한 법률에 따른 사모투자전문회사  | 728-88-00372              | 2016-04-20 | 비상장 |
| 62 | 추사일호 사모투자합자회사                              | 자본시장과 금융투자업에 관한 법률에 따른 사모투자전문회사  | 114-88-00312              | 2016-04-11 | 비상장 |
| 63 | Doosan Machine Tools China Co.,LTD         | 공작기계 제조 및 판매                     | 91370602751764087Y        | 2003-06-27 | 비상장 |
| 64 | Doosan Machine Tools Europe GmbH           | 공작기계 판매                          | HRB 16848                 | 2005-06-01 | 비상장 |
| 65 | Doosan Machine Tools America Corp          | 공작기계 판매                          | 160509000382              | 2005-05-12 | 비상장 |
| 66 | Doosan Machine Tools India Private Limited | 공작기계 판매                          | U74999KA2016FTC0947<br>29 | 2016-07-29 | 비상장 |
| 67 | 코웨이 주식회사                                   | 정수기, 공기청정기 제조와 판매                | 307-81-06054              | 1989-05-02 | 상장  |
| 68 | 코웨이엔텍 주식회사                                 | 산업설비, 환경오염방지시설 설계                | 233-81-09371              | 2016-03-02 | 비상장 |
| 69 | 포천맑은물㈜                                     | 하수 및 폐수 재처리업                     | 209-81-50219              | 2013-07-04 | 비상장 |
| 70 | Coway (M) Sdn Bhd                          | 환경가전 렌탈 임대업 및 도소매업               | 735420-H                  | 2006-05-24 | 비상장 |
| 71 | Coway USA Inc.                             | 환경가전 렌탈 임대업 및 도소매업               | 71-1012437                | 2007-01-25 | 비상장 |
| 72 | Coway China Co., Ltd.                      | 공기청정기 등 판매                       | 110000450241144           | 2013-12-01 | 비상장 |
| 73 | Coway (Thailand) Co.,Ltd.                  | 환경가전 렌탈 임대업 및 도소매업               | 0105546101627             | 2003-08-25 | 비상장 |

주1) 엠비케이파트너스 사모투자전문회사는 2016.7.11 자료 해산등기하였음

주2) 코웨이엔텍 주식회사, 포천맑은물 주식회사, Coway (M) Sdn Bhd, Coway USA Inc., Coway China Co., Ltd.

Coway (Thailand) Co.,Ltd. 는 코웨이(주)의 자회사임.

## 7. 신용평가에 관한 사항

### 1) 신용평가 내역

| 평가일        | 평가대상<br>유가증권 등 | 평가대상 유가증권의<br>신용등급 | 평가회사<br>(신용평가등급범위) | 평가구분 |
|------------|----------------|--------------------|--------------------|------|
| 2010.08.30 | 무보증사채          | A+                 | 한국신용정보             | 본평가  |
| 2010.08.30 | 무보증사채          | A+                 | 한국기업평가             | 본평가  |
| 2011.01.05 | 무보증사채          | A+                 | 한국신용정보             | 본평가  |
| 2011.01.05 | 무보증사채          | A+                 | 한국기업평가             | 본평가  |
| 2011.04.07 | 무보증사채          | A+                 | 한국신용정보             | 본평가  |
| 2011.04.07 | 무보증사채          | A+                 | 한국기업평가             | 본평가  |
| 2014.04.07 | 기업어음           | A2+                | 한국기업평가             | 본평가  |
| 2014.04.11 | 기업어음           | A2+                | 한국신용평가             | 본평가  |
| 2015.06.18 | 기업어음           | A1                 | 한국기업평가             | 본평가  |
| 2015.06.30 | 기업어음           | A1                 | NICE신용평가           | 본평가  |
| 2016.06.30 | 기업어음           | A1                 | 한국기업평가             | 본평가  |
| 2016.06.30 | 기업어음           | A1                 | NICE신용평가           | 본평가  |

2) 등급의 정의

2-1) 회사채

| 등급  | 정 의  |
|-----|--|
| AAA | 원리금 지급확실성이 최고 수준임                                |
| AA  | 원리금 지급확실성이 매우 높지만 AAA 등급에 비하여 다소 낮은 요소가 있음       |
| A   | 원리금 지급확실성이 높지만, 장래의 환경변화에 따라 다소 영향을 받을 가능성이 있음   |
| BBB | 원리금 지급확실성이 있지만, 장래의 환경변화에 따라 저하될 가능성이 내포되어 있음    |
| BB  | 원리금 지급능력에 당면문제는 없으나 장해의 안정성면에서는 투기적인 요소가 내포되어 있음 |
| B   | 원리금 지급능력이 부족하여 투기적임                              |
| CCC | 원리금의 채무불이행이 발생할 위험요소가 내포되어 있음                    |

주) 상기 AA ~ B 까지는 당해 등급내에서의 상대적 위치에 따라 + 또는 - 부호를 부여할 수 있음

2-2) 기업어음

| 등급 | 정 의   |
|----|---|
| A1 | 적기상환능력이 최상이며 상환능력의 안정성 또한 최상임                       |
| A2 | 적기상환능력이 우수하나 그 안정성은 A1에 비해 다소 열위임                   |
| A3 | 적기상환능력이 양호하며 그 안정성도 양호하나 A2에 비해 열위임                 |
| B  | 적기상환능력이 적정시되나 단기적 여건 변화에 따라 그 안정성에 투기적인 요소가 내포되어 있음 |
| C  | 적기상환능력 및 안정성에 투기적인 요소가 큼                            |
| D  | 상환불능 상태임  |

주) 상기 등급 중 A2부터 B등급까지는 +, - 부호를 부가하여 동일등급 내에서의 우열을 나타내고 있음

## 2. 회사의 연혁

공시대상기간(2012.1.1 ~ 2016.9.30) 중 당사의 주된 변동내용은 다음과 같습니다.

**(1) 회사의 본점소재지 및 그 변경**

- 본점소재지 : 충남 공주시 유구읍 유구마곡사로 136-23
- 변경일 : 1994년 4월 20일

**(2) 경영진의 중요한 변동**

- 2012.02.15 : 이사 사임(윤석금, 이주석, 신광수)
- 2012.03.23 : 이사 재선임(홍준기)  
이사 신규선임(신승철, 김상준)
- 2012.11.27 : 사내이사 사임(김종배, 신승철, 김상준)  
사외이사 사임(주선희, 탁태문)  
상근감사 사임(허세원)  
기타비상무이사 선임(김병주, 윤종하, 부재훈, 박태현)  
상근감사 선임(김경환)

- 2013.03.22 : 사내이사 선임(김동현)
- 2013.05.08 : 대표이사 직무집행 정지 결정(홍준기)  
신임 대표이사 선임(김동현)
- 2013.08.16 : 대표이사 및 이사 사임(홍준기)
- 2014.03.21 : 사외이사 재선임(최인범, 이준호)
- 2014.09.04 : 사외이사 사임(최인범)  
사외이사 선임(이중식)
- 2015.03.31 : 사내이사 및 대표이사 재선임(김동현)  
기타비상무이사 재선임(김병주, 윤종하, 부재훈, 박태현)  
사외이사 재선임(이중식, 이준호)  
상근감사 신규선임(정철웅)  
상근감사 임기만료 사임(김경환)
- 2016.03.29 : 기타비상무이사 사임(김병주)  
기타비상무이사 신규선임(최연석)  
사외이사 재선임(이중식, 이준호)
- 2016.09.12 : 사내이사 재선임(윤종하)  
기타비상무이사 신규선임(김광일)

### (3) 최대주주의 변동

- 2007년 10월 8일 윤석금에서 (주)웅진홀딩스로 변경
- 2013년 1월 2일 (주)웅진홀딩스에서 코웨이홀딩스(주)로 변경

### (4) 상호의 변경

- 1992년 4월 1일 정기주주총회 결의를 통하여 한국코웨이(주)에서 웅진코웨이(주)로 상호 변경
- 2012년 11월 27일 임시주주총회 결의를 통하여 웅진코웨이(주)에서 코웨이(주)로 상호 변경

### (5) 회사가 합병등을 한 경우 그 내용

[분할]

2015년 12월 10일자 이사회 결의 및 2016년 1월 22일자 임시주주총회 결의에 따라, 2016년 2월 29일에 지배기업의 물환경사업부문을 물적 분할하여 코웨이엔텍 주식회사를 설립하였음. 주요 내용 및 재무관련 사항은 'XI. 그 밖에 투자자 보호를 위하여 필요한 사항- 11. 합병등의 사후 정보' 참조

### (6) 그 밖에 경영활동과 관련된 중요한 사항의 발생내용

- 2012.04.23 : 유구 물류센터 준공(2010.7.1 착공)
- 2012.05.30 : 웅진케미칼(주) 주식 양도 계약 체결(1,782억원)
- 2012.08.09 : 주식매수선택권행사에 따른 자기주식 처분(260,000주)
- 2012.10.24 : 주식매수선택권행사에 따른 자기주식 처분(70,000주)
- 2012.11.01 : 주식매수선택권행사에 따른 자기주식 처분(140,000주)
- 2012.11.27 : 임시주주총회 개최
- 2013.01.21 : 주식매수선택권행사에 따른 자기주식 처분(30,000주)
- 2013.02.28 : 주식매수선택권행사에 따른 자기주식 처분(15,000주)
- 2013.03.13 : 주식매수선택권행사에 따른 자기주식 처분(30,000주)
- 2013.03.13 : 분기배당을 위한 주주명부기준일 결정
- 2013.04.03 : 2013년 분기 이익배당 결정의 건(배당총액 784억원)



(기준일 : 2016년 09월 30일 )

(단위 : 주)

| 구 분                                      | 주식의 종류      |            |             | 비고 |
|--|-------------|------------|-------------|----|
|  | 의결권 있는 보통주  | 의결권 없는 우선주 | 합계          |    |
| I. 발행할 주식의 총수                            | 200,000,000 | -          | 200,000,000 | -  |
| II. 현재까지 발행한 주식의 총수                      | 81,324,796  | -          | 81,324,796  | -  |
| III. 현재까지 감소한 주식의 총수                     | 4,944,283   | -          | 4,944,283   | -  |
| 1. 감자<br>2. 이익소각<br>3. 상환주식의 상환<br>4. 기타 | -           | -          | -           | -  |
|  | 4,944,283   | -          | 4,944,283   | -  |
|  | -           | -          | -           | -  |
|  | -           | -          | -           | -  |
| IV. 발행주식의 총수 (II - III)                  | 76,380,513  | -          | 76,380,513  | -  |
| V. 자기주식수                                 | 1,952,174   | -          | 1,952,174   | -  |
| VI. 유통주식수 (IV - V)                       | 74,428,339  | -          | 74,428,339  | -  |

(2) 자기주식 취득 및 처분 현황

(기준일 : 2016년 09월 30일 )

(단위 : 주)

| 취득방법              | 주식의 종류       | 기초수량       | 변동 수량      |           |         | 기말수량      | 비고        |           |   |
|-------------------|--------------|------------|------------|-----------|---------|-----------|-----------|-----------|---|
|                   |              |            | 취득(+)      | 처분(-)     | 소각(-)   |           |           |           |   |
| 배당 가능 이익 범위 이내 취득 | 직접 취득        | 장내 직접 취득   | 의결권 있는 보통주 | 2,102,800 | -       | 131,180   | 744,283   | 1,227,337 | - |
|                   |              |            | 의결권 없는 우선주 | -         | -       | -         | -         | -         | - |
|                   |              | 장외 직접 취득   | 의결권 있는 보통주 | -         | -       | -         | -         | -         | - |
|                   |              |            | 의결권 없는 우선주 | -         | -       | -         | -         | -         | - |
|                   |              | 공개매수       | 의결권 있는 보통주 | -         | -       | -         | -         | -         | - |
|                   |              |            | 의결권 없는 우선주 | -         | -       | -         | -         | -         | - |
|                   | 소계(a)        | 의결권 있는 보통주 | 2,102,800  | -         | 131,180 | 744,283   | 1,227,337 | -         |   |
|                   |              | 의결권 없는 우선주 | -          | -         | -       | -         | -         | -         |   |
|                   | 신탁 계약에 의한 취득 | 수탁자 보유물량   | 의결권 있는 보통주 | -         | -       | -         | -         | -         |   |
|                   |              |            | 의결권 없는 우선주 | -         | -       | -         | -         | -         |   |
|                   |              | 현물보유물량     | 의결권 있는 보통주 | 724,837   | -       | -         | -         | 724,837   | - |
|                   |              |            | 의결권 없는 우선주 | -         | -       | -         | -         | -         | - |
| 소계(b)             |              | 의결권 있는 보통주 | 724,837    | -         | -       | -         | 724,837   | -         |   |
|                   |              | 의결권 없는 우선주 | -          | -         | -       | -         | -         | -         |   |
| 기타 취득(c)          | 의결권 있는 보통주   | -          | -          | -         | -       | -         | -         |           |   |
|                   | 의결권 없는 우선주   | -          | -          | -         | -       | -         | -         |           |   |
| 총 계(a+b+c)        | 의결권 있는 보통주   | 2,827,637  | -          | 131,180   | 744,283 | 1,952,174 | -         |           |   |
|                   | 의결권 없는 우선주   | -          | -          | -         | -       | -         | -         |           |   |

5. 의결권 현황

당사가 발행한 보통주식수는 76,380,513주이며 이것은 정관상 발행 가능한 주식 총수의 38.2%에 해당됩니다.

(기준일 : 2016년 09월 30일 )

(단위 : 주)

| 구 분  | 주식의 종류     | 주식수        | 비고                          |
|--|------------|------------|-----------------------------|
| 발행주식총수(A)                                    | 의결권 있는 보통주 | 76,380,513 | 보통주 4,944,283주는 이익소각하여 감소함. |
|  | 의결권 없는 우선주 | -          | -                           |
| 의결권없는 주식수(B)                                 | 의결권 있는 보통주 | -          | -                           |
|  | 의결권 없는 우선주 | -          | -                           |
| 정관에 의하여 의결권 행사가 배제된 주식수(C)                   | 의결권 있는 보통주 | -          | -                           |
|  | 의결권 없는 우선주 | -          | -                           |
| 기타 법률에 의하여 의결권 행사가 제한된 주식수(D)                | 의결권 있는 보통주 | 1,952,174  | 자기주식                        |
|  | 의결권 없는 우선주 | -          | -                           |
| 의결권이 부활된 주식수(E)                              | 의결권 있는 보통주 | -          | -                           |
|  | 의결권 없는 우선주 | -          | -                           |
| 의결권을 행사할 수 있는 주식수<br>(F = A - B - C - D + E) | 의결권 있는 보통주 | 74,428,339 | -                           |
|  | 의결권 없는 우선주 | -          | -                           |

## 6. 배당에 관한 사항 등

### (1) 배당에 관한 사항

- 당사는 주주이익 극대화를 전제로 하여 회사이익의 일정부분을 주주에게 환원하는 주요수단으로 배당 및 자사주매입을 실시하고 있습니다.

현금배당 및 자사주의 매입규모는 당사 재무정책의 우선 순위, 즉 미래 전략사업을 위한 투자, 적정수준의 현금 확보 원칙을 우선적으로 달성 후, 경영실적과 현금흐름 상황 등을 고려하여 전략적으로 결정하고 있습니다.

### (2) 최근 3사업연도 배당에 관한 사항

| 구 분            | 주식의 종류     | 당기       | 전기      | 전전기     |
|----------------|------------|----------|---------|---------|
|                |            | 제28기 3분기 | 제27기    | 제26기    |
| 주당액면가액 (원)     |            | 500      | 500     | 500     |
| (연결)당기순이익(백만원) |            | 165,818  | 343,148 | 249,691 |
| 주당순이익 (원)      |            | 2,229    | 4,621   | 3,361   |
| 현금배당금총액 (백만원)  |            | -        | 208,032 | 148,348 |
| 주식배당금총액 (백만원)  |            | -        | -       | -       |
| (연결)현금배당성향(%)  |            | -        | 60.6    | 59.4    |
| 현금배당수익률 (%)    | 의결권 있는 보통주 | -        | 3.2     | 2.3     |
|                | 의결권 없는 우선주 | -        | -       | -       |
| 주식배당수익률 (%)    | 의결권 있는 보통주 | -        | -       | -       |
|                |            |          |         |         |

|              |            |   |       |       |
|--------------|------------|---|-------|-------|
|              | 의결권 없는 우선주 | - | -     | -     |
| 주당 현금배당금 (원) | 의결권 있는 보통주 | - | 2,800 | 2,000 |
|              | 의결권 없는 우선주 | - | -     | -     |
| 주당 주식배당 (주)  | 의결권 있는 보통주 | - | -     | -     |
|              | 의결권 없는 우선주 | - | -     | -     |

주1) 연결재무제표 기준임 (당기순이익은 지배기업 소유주지분 금액임)

## II. 사업의 내용

### 1. 사업의 개요

#### (1) 산업의 특성

환경산업은 1960년대 등장한 신종 산업부문으로서 그 정의나 범위분류체계가 아직 명확하게 정립되지 않아 국가마다 필요에 따라 환경산업의 범위를 다르게 분류하고 있고, 도시화와 산업화의 진전으로 환경산업은 날로 세부업종으로 분화되고 광범위해지는 추세입니다.

정수기는 본래 상수도가 공급되지 않는 지역에서 지표수나 지하수를 정수할 목적으로 개발되었으나, 국내에서는 1970년대 일부 소수층에 의하여 사용되다 1990년대 역삼투압과 한외여과막을 이용한 정수방식도입과 생활수준의 향상으로 정수기사용이 증가하고 있는 추세입니다.

정수기는 각 가정의 건강 필수품으로 인식되기 시작하면서 정수기가 보급된 가정도 매년 꾸준히 증가하는 추세를 보이고 있습니다. 현재 활동하고 있는 정수기 업체는 약 100여 업체로 추정되며, 주요 업체로는 당사를 비롯하여 청호나이스, 동양매직, 쿠쿠전자, LG전자 등이 있습니다. 정수기 시장이 이렇게 성장한 배경으로 렌탈 마케팅을 도입한 코웨이의 역할이 컸다고 할 수 있습니다. 1998년 4월 업계 최초로 정수기를 렌탈하기 시작하면서 소비자가 저렴한 비용으로 정수기를 이용할 수 있도록 하여, 정수기 판매의 패러다임을 바꾸어놓았습니다.

또한, 황사 및 대기오염과 관련하여 경제개발연구원의 '미세먼지 등 대기오염으로 인해 연간 1만 1,000명이 조기사망하고 최대 10조원이 넘는 경제적 손실이 발생한다.'라는 연구결과 발표 이후 소비자들의 공기청정기에 대한 관심이 날로 높아져 가고 있는 상황입니다. 아울러 웰빙트렌드와 소비자들의 건강에 대한 관심 증대로 비데시장도 꾸준한 성장을 거듭하고 있습니다.

#### (2) 산업의 성장성

과거 IMF로 인해 정수기 산업의 시장규모가 일시적으로 축소되었으나 이후 경기회복과 함께 수질오염에 대한 인식이 높아지고, 특히 목돈을 들이지 않고 구입할 수 있는 렌탈제품의 등장으로 정수기 시장규모가 증가하고 있습니다. 또한 공기청정기의 경우 황사 및 대기오염, 실내오염 등의 문제로 환경에 대한 관심이 증가되고있으며, 비데시장은 최근 웰빙트렌드의 영향으로 대중화 단계에 접어들면서 지속적으로 관심이 증가하고 있습니다.

#### (3) 경쟁요소

국내 정수기 시장과 공기청정기, 비데시장은 가격과 품질의 일반적인 경쟁 뿐 아니라 효율적 영업망 구축과 유지관리서비스 조직의 경쟁력이 중요한 경쟁 변수로 작용하고 있습니다. 특히 제품군의 특성상 필터교환 등 지속적인 유지관리서비스가 필요함에 따라 소비자들은 전국적인 서비스망을 구축하고 있고, 브랜드인지도가 높은 기업의 제품을 선호하고 있어 메이저 업체 일부가 시장의 대부분을 점유하고 있습니다.

국내 정수기시장은 당사와 청호나이스 등의 업체가 고가제품을 출시하여 고급수요를 창출하고 있으며, 군소업체들의 보급형제품들이 시판시장을 형성하고 있는 가운데 판매방식에 있어서는 시판보다는 방문판매를 통한 렌탈판매가 시장의 중심축으로 자리잡았습니다.

소형 주방가전 트렌드가 변화하면서 얼음정수기, 초소형 커피정수기, 스파클링 기능을 접목한 복합적 기능의 정수기가 시장을 확대하고 있습니다.

국내 공기청정기시장은 당사의 주력 판매방식인 방문판매를 통한 렌탈 위주의 시장으로 전개되는 가운데, 삼성전자, LG전자 등의 경쟁사가 시판시장을 점유하고 있습니다. 단순 청정기능의 제품에서 최근 가습, 제습등의 복합적 기능의 청정기가 시장성장을 주도하고 있으며 당사를 비롯한 경쟁사 역



시 복합기능 청정기 판매에 중점을 두고 있습니다. 또한, 당사는 2015년 4월 환경가전업계 최초로 사물인터넷 (IoT)을 기반으로 한 '스마트 에어케어' 서비스를 출시하였습니다. 스마트 에어케어 서비스는 고객의 집 안 공기 상태를 실시간으로 보여주고, 오염 상태에 따른 맞춤형 솔루션을 제공해 쾌적한 실내 공기질을 보장하는 서비스입니다.

국내 비데시장은 당사가 2002년부터 최초로 공중파방송과 방문판매 조직을 통한 렌탈판매를 개시하며 시장이 급격히 성장하였습니다. 현재 시장은 방문판매를 통한 렌탈을 주력으로 하고 있는 당사와 경쟁사인 노비타, 동양매직 등의 시판시장으로 양분되어 있는 상황입니다. 최근에는 당사도 이마트, 롯데마트, 홈플러스 등에 입점하며 판매채널을 다각화하고 있습니다.

2011년 10월 시작한 매트리스 사업은 시장에 조기안착 하였으며 순항중에 있습니다. 기존의 일시불 판매뿐 이었던 매트리스 시장에 렌탈판매 방식을 도입함과 동시에 청소, 살균등의 주기적인 관리요소가 추가 되었으며 소비자로부터 호평을 얻고 있습니다. 매트리스사업은 당사의 정수기, 비데, 청정기를 이어 렌탈상품으로 자리 잡았습니다.

2010년 9월부터 본격적으로 진출한 국내 화장품 사업은 주로 고기능성 프리미엄 화장품을 판매하고 있습니다. 기존 환경가전 사업을 통해 확보한 고객을 기반으로 방문판매를 주력으로한 판매망을 구축하고 있으며, TV 홈쇼핑 등 채널 다각화를 통하여 매출이 확대되고 있습니다.

#### (4) 자원조달상의 특성

90년대 중반까지만 해도 제품에 투입되는 핵심부품은 미국, 일본등지에서 전량수입하였으나, 당사의 환경기술연구소와 품질경영연구소, 협력업체등의 끊임없는 기술개발노력으로 인하여 현재는 부품의 국산화에 성공하여 대부분 국내에서 조달하고 있으며, 필터 자동생산라인도 갖추고 있습니다. 또한, 정수기는 첨단과학의 산물인 초정밀 필터가 그 핵심이므로 경쟁업체들도 기술수준 향상을 통해 국산화율을 높이기 위해 노력하고 있습니다.

#### (5) 영업개황

당사는 한국에서는 최초로 '렌탈 마케팅'이라는 새로운 비즈니스 모델을 구축하였으며, 온국민이 경제불황으로 어려웠던 IMF 시기, 고가의 정수기를 선뜻 구입할 수 있는 소비자는 적을수 밖에 없다는 판단아래 과감하게 '렌탈 시스템(임대 제도)'을 도입하였습니다. 렌탈시스템은 소비자 조사에서 여러 차례 지적된 '가격 부담감'을 해소하고, 정기적인 사후 관리가 생명인 제품에 대해 지속적인 부가 서비스를 제공함이 필수라는 점에 착안, 두 마리 토끼를 잡는데 성공하였습니다. 소비자들의 가격저항감을 낮춘 것은 물론이고, 먹는 물에 대한 불신감에 '서비스 관리'라는 새로운 해결책을 제시한 것입니다.

또한, 주부사원이 주축이 된 '코디(CODY: Coway-Lady의 약자)'라는 서비스 전문가를 양성해 정기적인 제품관리 및 맞춤형 서비스를 제공하는 '하트(HEART)서비스'를 시행하고 있습니다. 하트 서비스는 위생 서비스 전문성 강화, 법인 및 다중이용시설 전문 서비스 조직 신설, 제품별 맞춤 서비스 키트(kit) 개발, 정확한 서비스 시간 준수에 초점을 두고 있으며, 코디는 보통 2개월에 한번 고객을 방문해 렌탈 제품의 정기점검과 일반제품 멤버쉽 회원관리, 필터교체, 부품 교환 등의 서비스를 제공하고 있습니다. 또한, 매트리스 사업을 시작하면서 사업의 확대를 위해 매트리스 렌탈, 판매, 관리뿐 아니라 에어컨등의 관리까지 확대하는 토탈홈케어서비스사업으로 발전시켰습니다. 홈케어사업의 양질의 서비스제공을 위해 코디조직과 별도로 '홈케어닥터' 조직을 구성하였으며, 토탈홈케어서비스 제공을 위한 핵심조직으로 양성하고 있습니다.

당사는 제품 설치 및 A/S 실시 후 3일 이내에 고객 만족도를 체크하고, 고객의 불만 사항을 One Stop 서비스로 처리할 수 있는 전담팀을 운영하는 등 '고객만족(CS: Customer Satisfaction)'에 최선의 노력을 다하고 있습니다.

(6) 시장점유율

- ① 정수기시장 : 약 41%
- ② 공기청정기시장 : 약 36%
- ③ 비데시장 : 약 25%

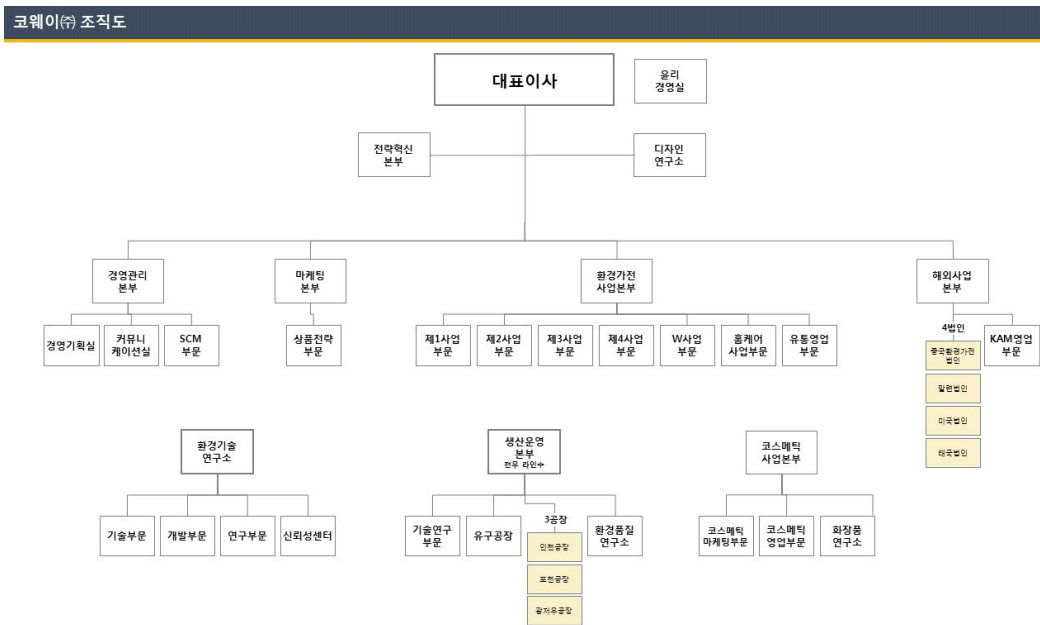
주1) 시장점유율 자료는 내부 분석 자료임(TNS 3,000명 표본 조사 자료 활용).  
 주2) 상기 시장점유율은 각 사별 추정치와 차이가 있을 수 있음.  
 주3) 2015년말 기준임.

(7) 시장의 특성

일반인들의 환경과 건강에 대한 관심이 증가함에 따라 정수기, 공기청정기, 비데, 연수기 등 환경개선 제품에 대한 인식이 정착 되어가고 있으며, 일시불 수요의 창출은 소비자의 소득수준과 내수경기에 밀접한 관련이 있으며 렌탈판매의 경우 경기변화에 큰 영향을 받지 않습니다. 또한, 환경에 대한 관심의 정도를 변화시킬 수 있는 환경문제, 정부의 정책등에 의해서도 민감하게 영향받는 시장입니다

(8) 조직도

[2016년 9월 30일 현재]



2. 주요 제품, 서비스 등

(1) 주요 제품 등의 현황

[2016년 9월 30일 현재]

(단위 : 백만원)

| 사업부문 | 매출유형 | 품 목 | 구체적용도 | 주요상표등 | 매출액 | 비율 |
|------|------|-----|-------|-------|-----|----|
|------|------|-----|-------|-------|-----|----|

|       |                |             |          |        |           |        |
|-------|----------------|-------------|----------|--------|-----------|--------|
| 렌탈    | 렌탈 및 멤버십<br>매출 | 정수기군        | 정수       | 코웨이    | 671,547   | 38.1%  |
|       |                | 비데군         | 세정       | 코웨이    | 219,533   | 12.5%  |
|       |                | 공기청정기군      | 실내 공기청정  | 코웨이    | 213,076   | 12.1%  |
|       |                | 연수기군        | 연수       | 코웨이    | 43,803    | 2.5%   |
|       |                | 매트리스        | 매트리스     | 코웨이    | 118,069   | 6.7%   |
|       |                | 기타          | 음식물처리기 외 | -      | 2,044     | 0.1%   |
|       |                | 연결 종속회사 매출액 | 정수기 외    |        | 121,384   | 6.9%   |
|       |                | 소 계         | -        | -      | 1,389,456 | 78.8%  |
| 일시불   | 일시불매출          | 정수기군        | 정수       | 코웨이    | 15,367    | 0.9%   |
|       |                | 비데군         | 세정       | 코웨이    | 5,085     | 0.3%   |
|       |                | 공기청정기군      | 실내 공기청정  | 코웨이    | 11,526    | 0.7%   |
|       |                | 연수기군        | 연수       | 코웨이    | 26,738    | 1.5%   |
|       |                | 매트리스        | 매트리스     | 코웨이    | 8,360     | 0.5%   |
|       |                | 기타          | 수출/화장품 등 | -      | 135,276   | 7.7%   |
|       |                | 연결 종속회사 매출액 | 정수기 외    | -      | 121,095   | 6.9%   |
|       |                | 소 계         | -        | -      | 323,448   | 18.4%  |
| 기타매출  | -              | 물환경/AS/용역 등 | -        | 15,806 | 0.9%      |        |
|       | 연결 종속회사 매출액    | 정수기 외       | -        | 33,544 | 1.9%      |        |
|       | 소 계            | -           | -        | 49,350 | 2.8%      |        |
| 매출 총계 |                | -           | -        | -      | 1,762,253 | 100.0% |

주1) 연결기준으로 작성 하였음

(2) 주요 제품 등의 가격변동추이

[2016년 9월 30일 현재]

(단위 : 원)

| 품 목  |    | 제 28기 3분기 | 제 27기 연간  | 제 26기 연간  |
|------|----|-----------|-----------|-----------|
| 정수기  | 내수 | 990,199   | 1,130,969 | 1,018,754 |
| 청정기  |    | 546,330   | 606,502   | 593,360   |
| 비 데  |    | 394,250   | 421,560   | 324,223   |
| 연수기  |    | 565,118   | 765,958   | 625,042   |
| 매트리스 |    | 1,096,603 | 952,484   | 894,337   |

주1) 상기 품목별 가격은 당사 업종 특성상 일시불매출에 의한 가격 산출기준임

1) 산출기준

총매출액 / 총판매수량

2) 주요 가격변동원인

품목별 총매출액 대비 판매수량을 나누어 산출한 평균단가이기 때문에 품목내의 가격대별 매출수량의 변화에 의해 영향을 받음.

### 3. 주요 원재료

(1) 주요 원재료 등의 현황

[2016년 9월 30일 현재]

(단위 : 백만원)

| 사업부문   | 매입유형 | 품 목      | 구체적용도  | 매입액     | 비율     | 비 고                            |
|--------|------|----------|--------|---------|--------|--------------------------------|
| 환경가전사업 | 원재료  | 컴프레사     | 냉각기능   | 17,556  | 6.3%   | 동부대우전자, 대우컴프레서, 엘지전자           |
|        |      | 헤파필터     | 공기정화   | 2,617   | 0.9%   | 성진, 한국쓰리엠, 씨앤티스성진              |
|        |      | 와이어콘덴서   | 냉각장치   | 5,115   | 1.8%   | 세아에프에스,하나                      |
|        |      | 멤브레인소자 외 | 오염물질제거 | 13,866  | 5.0%   | 도레이케미칼                         |
|        |      | PBA 아세이  | 제어장치   | 22,525  | 8.1%   | 해인전자, 알비코리아, 아이디시스템, 테크노전<br>자 |
|        |      | 노즐아세이    | 분사기능   | 2,666   | 1.0%   | 포에스텍,이랜시스                      |
|        |      | 기 타      | -      | 214,140 | 76.9%  | -                              |
|        |      | 합 계      | -      | 278,484 | 100.0% | -                              |

(2) 주요 원재료 등의 가격변동추이

[2016년 9월 30일 현재]

(단위 : 원)

| 품 목     | 제28기 3분기 | 제 27기 연간 | 제 26기 연간 |
|---------|----------|----------|----------|
| 컴 프 레 샤 | 29,251   | 28,742   | 29,558   |
| 헤 파 필 터 | 5,889    | 6,103    | 6,080    |
| 와이어콘덴서  | 9,120    | 8,954    | 8,939    |
| 멤 브 레 인 | 11,114   | 11,415   | 11,610   |
| PBA 아세이 | 7,359    | 6,706    | 6,790    |
| 노즐아세이   | 5,503    | 5,881    | 6,080    |

4. 생산 및 설비

(1) 생산능력, 생산실적, 가동률

1) 생산능력

[2016년 9월 30일 현재]

(단위 : 대)

| 사업부문 | 품 목    | 사업소            | 제 28기 3분기  | 제 27기 연간   | 제 26기 연간   |
|------|--------|----------------|------------|------------|------------|
| 제품   | 정수기    | 유구공장, 인<br>천공장 | 846,280    | 1,120,835  | 1,002,178  |
|      | 청정기    | 유구공장, 인<br>천공장 | 538,956    | 640,321    | 986,844    |
|      | 필터     | 유구공장           | 19,730,205 | 21,674,004 | 20,169,528 |
|      | 비데     | 인천공장           | 392,083    | 485,624    | 480,447    |
|      | 음식물처리기 | 인천공장           | 1,870      | 2,665      | 4,643      |
|      | 연수기    | 인천공장           | 83,964     | 112,110    | 109,224    |
|      | 기타     | 인천공장           | 252,343    | 351,014    | 381,963    |
| 합 계  |        |                | 21,845,701 | 24,386,574 | 23,134,828 |

주1) 생산능력 산출시 OEM 생산처(중국 광저우공장, 국내 광산)의 생산 CAPA 제외[OEM 생산은 당사가 주문한 물량만큼 OEM 생산처에서 생산해주므로 CAPA 산출이 의미가 없음]

주2) 상기 품목중 '기타'는 제습기, 쥬서기, 가습기, 제균기임

가. 생산능력의 산출근거

① 산출기준

- 제품별 생산 라인의 신설, 대체, 생산인원 증가 등으로 인하여 변동될 수 있음
- 일 작업시간(10시간), 월평균근무일수(23일) 기준임

② 산출방법

- $\Sigma$  (월 품목별 평균시간당 생산량 \* 10시간 작업시간 \* 월 23일)

2) 생산실적

[2016년 9월 30일 현재]

(단위 : 대)

| 사업부문 | 품 목    | 제 28기 3분기  | 제 27기 연간   | 제 26기 연간   |
|------|--------|------------|------------|------------|
| 제품   | 정수기    | 774,932    | 885,008    | 800,416    |
|      | 청정기    | 613,319    | 570,790    | 844,201    |
|      | 필터     | 14,800,258 | 18,124,257 | 17,042,321 |
|      | 비데     | 315,642    | 406,611    | 365,682    |
|      | 음식물처리기 | 1,120      | 1,730      | 2,930      |
|      | 연수기    | 66,758     | 77,112     | 71,261     |
|      | 기타     | 161,361    | 228,748    | 194,031    |
| 합 계  |        | 16,733,390 | 20,294,256 | 19,320,842 |

주1) 상기 품목중 '기타'는 제습기, 쥬서기, 가습기, 제균기임

3) 가동률

[2016년 9월 30일 현재]

(단위 : 대)

| 품 목    | 제 28기 3분기<br>생산능력 | 제 28기 3분기<br>실제생산량 | 평균가동률  |
|--------|-------------------|--------------------|--------|
| 정수기    | 846,280           | 774,932            | 91.6%  |
| 청정기    | 538,956           | 613,319            | 113.8% |
| 필터     | 19,730,205        | 14,800,258         | 75.0%  |
| 비데     | 392,083           | 315,642            | 80.5%  |
| 음식물처리기 | 1,870             | 1,120              | 59.9%  |
| 연수기    | 83,964            | 66,758             | 79.5%  |
| 기타     | 252,343           | 161,361            | 63.9%  |
| 합 계    | 21,845,701        | 16,733,390         | 76.6%  |

주1) 상기 품목중 '기타'는 제습기, 쥬서기, 가습기, 제균기임

(2) 생산설비에 관한 사항

[2016년 9월 30일 현재]

(단위 : 천원)

| 구분     | 당기초         | 취득/자본적지출(주1) | 처분/폐기/손상     | 감가상각          | 기타(주2)       | 외환차이        | 당분기말        |
|--------|-------------|--------------|--------------|---------------|--------------|-------------|-------------|
| 토지     | 37,523,496  | 71,792       | -            | -             | (2,878,561)  | -           | 34,716,727  |
| 건물     | 38,670,241  | 21,376       | -            | (909,813)     | (7,851,055)  | -           | 29,930,750  |
| 구축물    | 1,770,444   | 27,600       | -            | (295,186)     | -            | -           | 1,502,858   |
| 기계장치   | 16,714,248  | 812,441      | (46,440)     | (2,206,011)   | 215,000      | (35,357)    | 15,453,880  |
| 차량운반구  | 130,311     | 37,559       | -            | (57,846)      | -            | (1,133)     | 108,890     |
| 공구기구   | 42,179,684  | 6,921,457    | (2,996,410)  | (12,285,619)  | 2,530,527    | (2,985)     | 36,346,655  |
| 비품     | 16,125,595  | 2,593,195    | (4,582)      | (4,634,291)   | -            | (146,890)   | 13,933,027  |
| 기타유형자산 | 4,335,750   | 870,636      | (410)        | (1,352,456)   | 323,200      | (1,237)     | 4,175,483   |
| 건설중인자산 | 11,857,937  | 4,598,792    | -            | -             | (14,988,934) | -           | 1,467,796   |
| 렌탈자산   | 530,204,156 | 220,249,469  | (80,917,153) | (146,885,848) | (3,537,482)  | (4,203,743) | 514,909,397 |
| 합계     | 699,511,862 | 236,204,317  | (83,964,994) | (168,627,071) | (26,187,305) | (4,391,346) | 652,545,462 |

(주1) 당분기와 전분기 중 차입금에 대하여 발생된 차입원가로서, 유형자산과 무형자산으로 계상된 금액은 310,271천원 및 240,239천원입니다.

(주2) 기타 중에는 유형자산에서 투자부동산으로 대체된 금액, 렌탈자산에서 재고자산으로 대체된 금액, 건설중인자산에서 본 계정으로 대체된 금액 및 정부보조금 수령액이 포함되어 있습니다.

- 연결기준으로 작성 하였음

## 5. 매출에 관한 사항

### (1) 매출실적

(단위: 백만원)

| 사업부문 | 매출유형     | 품목    | 제 28기 3분기 | 제 27기 연간  | 제 26기 연간  |
|------|----------|-------|-----------|-----------|-----------|
| 렌탈   | 렌탈 및 멤버십 | 정수기 등 | 1,389,456 | 1,830,708 | 1,682,933 |
| 일시불  | 일시불      | 정수기 등 | 323,448   | 384,210   | 398,160   |
| 기타   | 기타       | -     | 49,350    | 100,324   | 79,222    |
| 계    | -        | -     | 1,762,253 | 2,315,242 | 2,160,316 |

주1) 연결기준으로 작성하였음.

### (2) 판매경로 및 판매방법 등

#### 1) 판매조직

[2016년 9월 30일 현재]

- 내수 : 자체 방문판매 조직 및 시판 유통채널

○ 환경가전사업본부

1) 지역사업부문(판매 및 서비스 조직)

2) W사업부문(판매전담조직)

3) 시판 유통채널(이마트, 롯데마트, 홈플러스, 하이마트 등 입점)

○ 코스메틱사업본부

→ 방문판매원(BP)를 통한 판매, 시판 유통채널(홈쇼핑, 백화점 등)

- 수출 : 해외 현지법인 및 ODM 수출

○ 해외 현지법인 : 중국, 태국, 말레이시아, 미국

○ ODM 수출 : 해외사업본부

## 2) 판매경로

- 내수 : 자체 방문판매조직 및 코디조직 등을 통한 방문 판매, 이마트, 롯데마트, 홈플러스, 하이마트 등 시판시장 유통채널
- 수출 : 당사 해외현지법인(중국, 태국, 말레이시아, 미국), 해외 제휴선, ODM을 통한 수출

## 3) 판매방법 및 조건

- 판매방법 : 렌탈, 일시불, 멤버십, 판매형 금융리스 등
- 대금회수 조건은 현금, 지로, 카드이체, 어음 등으로 이루어짐

## 4) 판매전략

- 자체 방문판매 및 코디조직 등 최적의 인적 판매망과 서비스 조직을 통해 지속적인 신규 및 대체 수요 창출
- 다양한 제휴마케팅으로 판매활성화 및 고객이탈 방지효과 제고
- 전파(TV, 라디오) 광고 및 인쇄광고를 위주로 판매지원을 위한 광고활동을 전개하는 동 시에, 보조매체로서 옥외 및 극장광고뿐만 아니라 인터넷 동영상 CF 등 신규 매체 활용
- 주요 제품군(정수기, 비데, 공기청정기)을 중심으로 당사의 주력사업인 렌탈판매에 핵심 역량을 집중하고 있으며, IoT 탑재로 제품 경쟁력을 대폭 강화한 프리미엄 정수기, 공기청정기 등의 신제품 출시 및 영업력 강화
- 제품군의 유통채널 확대를 위해 이마트, 롯데마트, 홈플러스, 하이마트 등에 진출하였음- 당사의 주력 판매채널인 코디조직의 인원 확대를 위해 홈쇼핑 방송 및 CATV 광고집행 등, 모집활성화 정책을 적극적으로 전개해 나가고 있음

## 6. 수주상황

- 브론델(Bronde)과 비데 OEM 공급계약 체결(약 200억원 매출 창출 기대)
- 필립스(Philips)와 공기청정기 공동개발 및 공급에 관한 전략적 제휴체결

## 7. 시장위험과 위험관리

최근 경기침체로 인해 국내외 소비심리가 악화되며 당사가 영위하는 방문판매 시장의 악화가 우려되고 있습니다. 경기침체에 따른 당사의 영업에 미치는 영향을 최소화 하기 위하여 주력사업인 렌탈 사업의 고객해약률을 최소화 하는 대고객 유지관리 서비스를 강화하고 있습니다. 또한, 고품질 제품의 합리적인 렌탈가격으로 제공하여 고객 만족도를 제고하여 지속적인 고객수를 확대하고 있습니다. 아직 해외사업 매출비중이 내수시장에 비해 미미하지만, 외환시장의 변동에 따른 대응으로 해외사업계획 수립시 기준 환율을 보수적으로 책정하고 있으며, 원재료 구입처의 다변화를 통해 환변동에 따른 위험을 분산하고 있습니다.

연결기업은 여러 활동으로 인한 시장위험(환위험, 공정가치 이자율 위험, 현금흐름 이자율 위험 및 가격위험), 신용위험 및 유동성위험과 같은 다양한 금융 위험에 노출되어있습니다. 연결기업의 전반적인 위험관리정책은 금융시장의 예측불가능성에 초점을 맞추고 있으며 재무성과에 잠재적으로 불리할 수 있는 효과를 최소화하는데 중점을 두고 있습니다. 연결기업은 특정 위험을 회피하기 위해 파생상품을 이용하고 있습니다.

위험관리는 이사회에서 승인한 정책에 따라 자금부서에 의해 이루어지고 있습니다. 자금부서는 연결기업의 현업부서들과 긴밀히 협력하여 재무위험을 식별, 평가 및 회피하고 있습니다. 이사회는 외환

위험, 이자율위험, 신용위험, 파생금융상품과 비파생금융상품의 이용 및 유동성을 초과하는 투자와 같은 특정 분야에 관한 문서화된 정책뿐 아니라, 전반적인 위험관리에 대한 문서화된 정책을 제공합니다.

### (1) 시장위험

시장위험은 시장가격의 변동으로 인하여 미래현금흐름에 대한 금융상품의 공정가치가 변동될 위험입니다. 시장위험은 이자율위험, 환위험 및 기타 가격위험의 세가지 유형으로 구성됩니다.

#### 1) 이자율위험

이자율위험은 시장이자율의 변동으로 인하여 금융상품의 공정가치나 미래현금흐름이 변동할 위험입니다. 연결기업은 변동이자부 장기차입금과 관련된 시장이자율의 변동위험에 노출되어 있습니다. 이에 따라, 연결기업의 경영진은 이자율 현황을 주기적으로 검토하여 고정이자율차입금과 변동이자율차입금의 적절한 균형을 유지하고 있습니다.

#### 2) 환위험

연결기업은 국제적으로 영업활동을 영위하고 있어 환율변동위험에 노출되어 있습니다. 외환위험은 재화와 용역의 수출 및 원재료 수입거래와 관련하여 인식된 자산과 부채와 관련하여 발생하고 있습니다. 연결기업은 내부적으로 환율변동에 대한 위험을 정기적으로 평가, 관리 및 보고하고 있습니다.

#### 3) 기타 가격위험

기타 가격위험은 이자율위험이나 환위험 이외의 시장가격의 변동으로 인하여 금융상품의 공정가치나 미래현금흐름이 변동될 위험입니다. 그러나 연결기업의 경영진은 당기 보고기간종료일 현재 해당 지분상품의 가격변동이 기타포괄손익에 미치는 영향은 중요하지 않다고 판단하고 있습니다.

### (2) 신용위험

신용위험은 연결기업 차원에서 관리되고 있습니다. 신용위험은 보유하고 있는 수취채권 및 확정계약을 포함한 거래처에 대한 신용위험 뿐 아니라 현금및현금성자산, 파생금융상품 및 은행 및 금융기관 예치금으로부터 발생하고 있습니다. 은행 및 금융기관의 경우, 독립적인 신용평가기관으로부터의 신용등급이 최소 A이상인 경우에 한하여 거래를 하고 있습니다. 거래처의 경우 독립적으로 신용평가를 받는다면 평가된 신용등급이 사용되며, 독립적인 신용 등급이 없는 경우에는 고객의 재무상태, 과거 경험 등 기타 요소들을 고려하여 신용을 평가하게 됩니다. 개별적인 위험 한도는 이사회가정한 한도에 따라 내부 또는 외부적으로 결정된 신용등급을 바탕으로 결정됩니다. 신용한도의 사용여부는 정기적으로 검토되고 있습니다. 소매거래처에 대한 매출은 현금 또는 주요 신용카드로 처리됩니다.

### (3) 유동성위험

연결기업은 미사용 차입금한도를 적정수준으로 유지하고 영업자금 수요를 충족시킬 수 있도록 유동성에 대한 예측을 항시 모니터링하여 차입금 한도나 약정을 위반하는 일이 없도록 하고 있습니다. 유동성에 대한 예측시에는 연결기업의 자금조달계획, 약정 준수, 연결기업 내부의 목표재무비율 및 통화에 대한 제한과 같은 외부 법규나 법률 요구사항이 있는 경우 그러한 요구사항을 고려하고 있습니다.

연결기업은 상기에서 언급한 예측을 통해 결정된 대로 여유있는 유동성이 확보될 수 있도록 적절한 만기나 충분한 유동성을 제공해주는 이자부 당좌예금, 정기예금, 수시입출금식 예금, 시장성 유가증권 등의 금융상품을 선택하여 잉여자금을 투자하고 있습니다.



#### (4) 자본위험관리

연결기업의 자본관리 목적은 계속기업으로서 주주 및 이해당사자들에게 이익을 지속적으로 제공할 수 있는 능력을 보호하고 자본비용을 절감하기 위해 최적 자본구조를 유지하는 것입니다. 자본구조를 유지 또는 조정하기 위하여 연결기업은 주주에게 지급되는 배당을 조정하고, 주주들에게 자본을 반환하며, 부채감소를 위한 신주 발행 및 자산 매각 등을 실시하고 있습니다.

산업내의 타사와 마찬가지로 연결기업은 자본조달비율에 기초하여 자본을 관리하고 있습니다. 자본조달비율은 순부채를 총자본으로 나누어 산출하고 있습니다. 순부채는 총차입금에서 현금및현금성자산을 차감한 금액이며 총자본은 재무상태표의 "자본총계"에 순부채를 가산한 금액입니다.

### 8. 파생상품 등에 관한 사항

당분기말 현재 위험회피목적으로 보유하고 있는 파생상품은 없습니다.

### 9. 경영상의 주요계약 등

- 일본법인[Coway(Japan)Co.,Ltd.] 주식 양수도계약

당사는 2012년 5월 30일 경영위원회 결의를 통하여 지분구조를 개선하기 위하여 일본법인[Coway(Japan)Co.,Ltd.]의 주식 양수도계약을 윤석금 회장과 체결하였습니다. 본 주식의 계약 체결일은 2012년 5월 30일이며 주식취득시점은 2012년 8월 24일입니다. 주식수는 8,925주(지분율 51.0%), 취득금액은 1엔입니다.

- 웅진케미칼(주) 주식 양수도계약

당사는 2012년 5월 30일 이사회 결의를 통하여 지분구조 개선 및 재무건성을 강화하기 위하여 웅진케미칼(주)의 주식 양수도계약을 (주)웅진홀딩스와 체결하였습니다. 본 주식의 계약 체결일은 2012년 5월 30일이며 주식처분시점은 2013년 1월 2일입니다. 주식수는 21,464만주(지분율 46.3%), 처분금액은 1,782억원입니다.

- 포천맑은물(주) 민간투자사업 실시협약 체결

당사는 2013년 4월 22일 경영위원회를 통하여 포천시 신평산단 공업용수공급 민간투자사업 실시협약 체결의 건을 결의하였습니다. 이에 따라 포천맑은물(주)를 2013년 7월 4일자로 설립하고 21억원을 자본출자 하였습니다. 주식수는 410,200주(지분율 100%)입니다.

- 중국법인[WoongJin Coway (China) Living Goods Co., Ltd.] 주식 양수도계약

당사는 2015년 2월 25일 경영위원회 결의를 통하여 지분구조를 개선하기 위하여 중국법인[WoongJin Coway (China) Living Goods Co., Ltd.]의 주식 양수도계약을 YCH HOLDINGS LIMITED와 체결하였습니다. 본 주식의 계약 체결일은 2015년 2월 26일 입니다.

### 10. 연구개발활동

(1) 연구개발 담당조직

- 상기 1. 사업의 개요 코웨이 조직도 참조

(2) 연구개발비용

(단위: 백만원)

| 과 목      | 제28기 3분기 | 제27기   | 제26기   | 비 고 |
|----------|----------|--------|--------|-----|
| 연구개발비용 계 | 27,425   | 34,029 | 31,775 | -   |

|   |       |       |       |   |
|---|-------|-------|-------|---|
| 연구개발비 / 매출액 비율<br>[연구개발비용계 ÷ 당기매출액 × 100] | 1.56% | 1.47% | 1.47% | - |
|---|-------|-------|-------|---|

주1) 상기 연구개발비용은 연결손익계산서상의 판매관리비의 경상개발비와 제조원가명세서의 연구개발비를 합산한 수치이며, 연구개발 인력에 대한 인건비도 포함하였음.

주2) 연결기준으로 작성하였음

(3) 연구개발실적

| 구분                      | 연구과제                                    | 연구기관              | 연구결과 및 기대효과                       | 제품화에 반영내용   |
|-------------------------|---|-------------------|-----------------------------------|---|
| 제28기<br>3분기             | 회오리 도기살균 비데 제품 출시                       | 내부연구소             | 고객 만족도 향상, 제품기술력 확보               | BAS27-A   |
|                         | 초소형 마이한뽀 정수기 loCare 출시                  | 내부연구소             | 고객 만족도 향상, 제품기술력 확보               | CHP-320N, CP-320N   |
|                         | 클리닉 온열 비데 제품 출시                         | 내부연구소             | 고객 만족도 향상, 제품기술력 확보               | BASH24-A  |
|                         | 듀얼아이스 스스로살균 정수기 loCare 출시               | 내부연구소             | 고객 만족도 향상, 제품기술력 확보               | CHPI-390L, CPI-390L   |
|                         | 정수기 친환경 포장 GP 인증마크 획득                   | 내부연구소             | 친환경 포장 설계력 확보 및 친환경 기업 이미지 대외 홍보  | CHP-260L(NEO)   |
|                         | 3구 전기레인지 출시                             | 내부/협력업체           | 고객 만족도 향상, 제품기술력 확보               | CER-02  |
|                         | 리클라이너 쇼파 출시                             | 내부/협력업체           | 고객 만족도 향상, 제품기술력 확보               | CRS-301, CRS-401  |
|                         | 하이브리드 최고급형 매트리스 출시                      | 내부연구소             | 고객 만족도 향상, 제품기술력 확보               | CMK-PR01(M), CMQ-PR01(M),<br>CMSS-PR01(M)<br>CMK-PR01(S), CMQ-PR01(S), CMSS-PR01(S) |
|                         | 청정기(5,10,15,20,25 평형) 친환경 포장 GP 인증마크 획득 | 내부연구소             | 친환경 포장 설계력 확보 및 친환경 기업 이미지 대외 홍보  | APMS-1014D  |
|                         | 일본형 스마트 살균 카운터 탭 온 정수기 출시               | 내부연구소             | 고객 만족도 향상, 제품기술력 확보               | CHP-470L  |
|                         | 멀티 순환 공기 청정기 출시                         | 내부연구소             | 고객 만족도 향상, 제품기술력 확보               | AP-1516D  |
|                         | SHARP형 GreenPresso 주서 출시                | 내부/SHARP          | 고객 만족도 향상, 제품기술력 확보               | CJP-05REF/GEF   |
|                         | 마이한뽀 정수기 loCare 출시                      | 내부연구소             | 고객 만족도 향상, 제품기술력 확보               | CHP-480L, CP-480L   |
|                         | STORM 청정기 토출방향의 유동현상 연구                 | 내부/건국대학교          | 제품 기술력 확보                         | AP-1516D  |
|                         | NSF P477 (마이크로시스틴 제거성능) 세계최초 인증 획득      | 내부연구소             | 제품 기술력/신뢰도 확보, 고객만족도 향상           | Plus-Innosense 필터   |
|                         | 2016 먹는 물 분야 숙련도 평가 참여                  | 내부연구소/환경부         | 전항목 '만족'결과 획득, 시험기관 측정분석능력 우수성 입증 | 분석 신뢰성 유지   |
|                         | 엣지리스 안심살균 비데 출시                         | 내부연구소             | 고객 만족도 향상, 제품기술력 확보               | BAS25-A   |
|                         | 10평형 성능강화형 일반 공기청정기                     | 내부연구소             | 고객 만족도 향상, 제품기술력 확보               | AP-1016P  |
|                         | 말련향 Plasma 공기청정기                        | 내부연구소             | 고객 만족도 향상, 제품기술력 확보               | AP-1016A  |
|                         | 무전원 일반정수기                               | 내부연구소             | 고객 만족도 향상, 제품기술력 확보               | P-08L   |
| 매트리스 자사브랜드 미디움 경도 제품 개발 | 내부/협력업체                                 | 자사브랜드화 및 원가경쟁력 강화 | CMK-S02(M),CMQ-S02(M),CMSS-S02(M) |   |
| 제27기                    | 강성케어 살균비데 제품 출시                         | 내부연구소             | 고객 만족도 향상, 제품기술력 확보               | BAS23-A   |
|                         | 초소형 가정용 연수기 제품 출시                       | 내부연구소             | 고객 만족도 향상, 제품기술력 확보               | BB14-A  |
|                         | 호주형 대용량 냉온 정수기 제품 출시                    | 내부연구소             | 고객 만족도 향상, 제품기술력 확보               | 16-MAXH2  |
|                         | 말련향 알칼리이온정수기 제품 출시                      | 내부연구소             | 고객 만족도 향상, 제품기술력 확보               | CHPE-250NF  |
|                         | 듀얼파워공기청정기 loCare 공기청정기 제품 출시            | 내부연구소             | 고객 만족도 향상, 제품기술력 확보               | AP-1515D  |
|                         | 스스로살균 가습 공기청정기 제품 출시                    | 내부연구소             | 고객 만족도 향상, 제품기술력 확보               | APMS-0815C  |
|                         | 청정기 포장용적 절감 기술개발                        | 내부연구소             | 포장설계기술력 확보 및 원가절감 달성              | APMS-1014D 포장용 크기/중량 축소 적용  |
|                         | 대표 주택 구조 실내 공기 개선 효과 DB 구축              | 내부연구소             | 제품 기술력확보 및 소비자 만족증가               | 청정기 전제품 획득  |
|                         | 순간난방변좌 개발                               | 내부연구소             | 제품기술력 및 경쟁력 확보                    | 선행기술 확보   |
|                         | 스스로살균 loCare 정수기 제품 출시                  | 내부연구소             | 고객 만족도 향상, 제품기술력 확보               | CHP-470L, CP-470L   |

|      |  |            |  |   |
|------|--|------------|--|---|
|      | 원가절감형 한뼘 정수기 제품 출시                         | 내부연구소      | 고객 만족도 향상 및 제품 원가 경쟁력 확보                     | CHP-242N, CP-242N   |
|      | 홍쇼핑 전용 한뼘 일반 정수기 제품 출시                     | 내부연구소      | 고객 만족도 향상 및 제품 원가 경쟁력 확보                     | P-241N  |
|      | NSF/ANSI 401 규격<br>NSF, WQA 동시 인증 획득       | 내부연구소      | 제품 기술력/신뢰도 확보, 고객만족도 향상                      | NSF 인증 획득 : Plus-Innosense 필터<br>WQA 인증 획득 : Plus-Innosense 적용<br>전제품 |
|      | 커피얼음 정수기(바리스타 아이스) 제품 출시                   | 내부연구소      | 고객 만족도 향상, 제품기술력 확보                          | CHPCI-430N  |
|      | 직수형 자동탄산 얼음정수기 제품 출시                       | 내부연구소      | 고객 만족도 향상, 제품기술력 확보                          | CPSI-370N   |
|      | 녹물 및 잔류염소 제거 특화 클린워셔 출시                    | 내부연구소      | 고객 만족도 향상, 제품기술력 확보                          | BD01  |
|      | 디자인 프리미엄 Show off형 정수기 제품 출시               | 내부연구소      | 고객 만족도 향상, 제품기술력 확보                          | CHP-200L  |
|      | 10평형 에너지 프론티어 제습공기청정기 제품 출시                | 내부연구소      | 고객 만족도 향상, 제품기술력 확보                          | APD-1015B   |
|      | 10평형 loCare 공기청정기 제품 출시                    | 내부연구소      | 고객 만족도 향상, 제품기술력 확보                          | AP-1015A  |
|      | 원가절감형 분리형 스크류 적용 주서기 제품 개발                 | 내부연구소      | 고객 만족도 향상, 제품기술력 확보                          | CJP-04 SHARP  |
|      | 사용성 개선 주서기 제품 개발                           | 내부연구소      | 고객 만족도 향상, 제품기술력 확보                          | CHP-03SEU/CJP-04REU   |
|      | 3단계 도말 살균 및 IPX5 방수 등급 비데 제품 출시            | 내부연구소      | 고객 만족도 향상, 제품기술력 확보                          | BAS-22  |
|      | 미세 소프트 수류가 가능한 보급형 비데 제품 출시                | 내부연구소      | 고객 만족도 향상, 제품기술력 확보                          | BA20-B  |
| 제26기 | 정수기 양산 전 제품 WQA Gold Seal Certificate 획득   | 내부연구소      | 제품 기술력/신뢰도 확보, 고객만족도 향상                      | 정수기 전제품 획득  |
|      | CWS (Certified water specialist) 자격보유자 추가  | 내부연구소      | 전문인력 양성 ('15년 4명 추가, 총 19명 확보)               | 물관련 전문가 확보  |
|      | 수돗물 중 미규제 미량유해물질 관리방안 연구                   | 내부연구소/KIST | 신규유해물질/독성논란물질 현황 파악,<br>미규제 항목에대한 선제 대응 기반확보 | 신규유해물질 대응기반 확보  |
|      | 한뼘 바리스타 커피 정수기 제품 출시                       | 내부연구소      | 고객 만족도 향상, 제품기술력 확보                          | CHPC-330N   |
|      | 미주향 대용량 냉음 정수기 제품 개발                       | 내부연구소      | 고객 만족도 향상, 제품기술력 확보                          | 16-MAXH2  |
|      | 스스로살균 자연가습 공기청정기 개발                        | 내부연구소      | 고객 만족도 향상, 제품기술력 확보                          | APMS-1014D  |
|      | Correlation을 통한 신뢰도 있는 Fatigue Analysis 도입 | 내부연구소      | 설계 단계에서 사전 내구성 수명을 예측을 통한 신뢰성 확보             | BASH-21   |
|      | 원수압력을 이용한 무전원 UTS RO 정수시스템 기술              | 내부연구소      | 제품 기술력 확보                                    | P-160L  |
|      | 좌욕 특화 수류 개발                                | 내부/서울대학교병원 | 제품 기술력 확보                                    | BASH-21   |
|      | 10평형, 10L/day, 380ml/h 제가습공기청정기 개발         | 내부연구소      | 고객 만족도 향상, 제품기술력 확보                          | APT-1014E (CA,HD,HH인증)  |
|      | SHARP DUSKIN향 벽걸이형 공기청정기 개발                | 내부/SHARP   | 고객 만족도 향상, 제품기술력 확보                          | AP-1514J  |
|      | CADR 200, 양흡입 가습공기청정기 개발                   | 내부/BORK    | 고객 만족도 향상, 제품기술력 확보                          | APM-1514G   |
|      | 초소형 커피 냉음정수기 개발                            | 내부연구소      | 고객 만족도 향상, 제품기술력 확보                          | CHPC-330N   |
|      | 수동식 탄산 냉정수기 개발                             | 내부연구소      | 고객 만족도 향상, 제품기술력 확보                          | CPS-240L  |
|      | 직수식 UTS WATER ON WATER 시스템 정수기 개발          | 내부연구소      | 해외 시장 점유율 확대, 제품 기술력 확보                      | P-160L  |
|      | 공기청정기의 임상학적인 효과 검증 (산학연구과제)                | 내부/한양대학교   | 제품의 임상학적인 효과 검증, 홍보효과                        | 마케팅 및 홍보 자료   |
|      | 5평형 제습청정기 제품 개발                            | 내부연구소      | 고객 만족도 향상, 제품기술력 확보                          | APD-0514B(CA, HD 인증)  |
|      | 제습기 전용 항바이러스 탈취필터 개발                       | 내부연구소      | 항바이러스, 항균, 항곰팡이 기능 + 탈취 기능으로 소비자 NEEDS 충족    | AD-1714A, AD-1514B 적용 출시 (HD 인증)                                      |
|      | 초소형얼음정수기 에너지저니저수상                          | 내부연구소      | 제품기술력확보 및 고객 만족도 향상                          | CHPI-380N   |
|      | 15L 컴팩트 디자인 제습기 개발                         | 내부연구소      | 고객 만족도 향상, 제품기술력 확보                          | AD-1514B  |
|      | 17L 고용량 제습기 개발                             | 내부연구소      | 고객 만족도 향상, 제품기술력 확보                          | AD-1714A  |
|      | 14평, 10L 대용량 제습공기청정기 개발                    | 내부연구소      | 고객 만족도 향상, 제품기술력 확보                          | APD-1414C   |
|      | 5평형, 8L 제습공기청정기 개발                         | 내부연구소      | 고객 만족도 향상, 제품기술력 확보                          | APD-0514B   |
|      | 대용량 자연가습 공기청정기 개발                          | 내부연구소      | 고객 만족도 향상, 제품기술력 확보                          | APM-1514A   |
|      | 탄산농도 조절 기술 개발                              | 내부연구소      | 제품기술력 확보                                     | CPS-240L  |
|      | 에너지 절감 소비효율 1등급 제품출시                       | 내부연구소      | 제품기술력확보 및 홍보효과 극대화                           | CHP-260L  |
|      | 한뼘 ICE 정수기 제품출시                            | 내부연구소      | 제품기술력확보 및 홍보효과 극대화                           | CHPI-380N, CPI-380N   |
|      | 물맛 관능 검사실 평가시스템 구축                         | 내부/협력업체    | 물맛 관능검사 평가 전문성 및 신뢰성 확보                      | 자사 정수기 물맛 우수성 마케팅 활용 지원   |
|      | 보급형 일반 비데 제품 개발                            | 내부연구소      | 고객 만족도 향상, 제품기술력 확보                          | BA20-A 1종 출시  |
|      | 독일 ODM 비데 제품 개발                            | 내부연구소      | 제품기술력 확보, 홍보효과 극대화                           | L6 CH, L3 CH, L4 EU 3종 출시   |
|      | 얼음정수기 제빙 및 냉수 소용저감기술                       | 내부연구소      | 고객만족도 향상, 제품기술력확보                            | CHPI-380N, CPI-380N   |

|                        |           |                                   |                     |
|------------------------|-----------|-----------------------------------|---------------------|
| 얼음정수기 냉수생성기술 개발        | 내부연구소     | 제품기술력확보                           | CHPI-380N, CPI-380N |
| 정수기 소형화 제품기술 개발        | 내부연구소     | 제품기술력확보                           | CHP-260L            |
| 에너지 절감 소비효율 1등급 제품출시   | 내부연구소     | 제품기술력확보 및 홍보효과 극대화                | CHP-570/L/N 제품출시    |
| 2014 먹는 물 분야 숙련도 평가 참여 | 내부연구소/환경부 | 전항목 '만족'결과 획득, 시험기관 측정분석능력 우수성 입증 | 분석 신뢰성 유지           |
| 무릎사우나기 제품 개발           | 내부/협력업체   | 사우나기 제품라인업 강화                     | KS-01               |
| 매트리스 자사브랜드 제품 개발       | 내부/협력업체   | 자사브랜드화 및 원가경쟁력 강화                 | CMSS-P01/CMSS-S01   |

## 11. 그 밖에 투자의사결정에 필요한 사항

### (1) 상표 또는 고객관리에 관한 중요한 정책

- Life Care(워터/에어/바디/슬립/홈 & 케어) 브랜드

코웨이(COWAY)는 'Life Care Company'라는 브랜드 비전을 가지고, 깨끗한 환경과 건강한 생활습관을 만드는 '라이프 케어'를 통해 삶의 질을 높이고 고객의 행복을 추구합니다.

코웨이만의 차별적 핵심역량인 "Care"의 가치 확장을 통해, 이제 환경가전을 넘어 워터케어, 에어케어, 바디케어, 슬립케어, 홈케어에 대한 '맞춤형 솔루션'을 제공함으로써, 삶의 가장 기본이 되는 물/공기/수면 등 전 영역에서 고객이 행복감과 신뢰감을 경험할 수 있도록 하는 '행복케어(Caring Happiness)'의 브랜드 지향점을 가지고 있습니다. LIFE. CARE. COWAY

### (2) 사업과 관련된 중요한 지적재산권(특허권)등

당사가 영위하는 사업과 관련하여 당분기말 총 3,815건(특허 685건, 실용 182건, 상표 (해외포함) 2,165건, 디자인 (해외포함) 783건)의 지적재산권을 보유하고 있습니다.

### (3) 법규, 정부규제에 관한 사항

환경부령 제621호 먹는 물 수질기준 및 검사 등에 관한 규칙 및 먹는물관리법 제36조제1항 및 제37조제1항에 따른 정수기의 종류·성능·사후관리 등에 관한 기준·규격, 표시기준(정수기의 기준·규격 및 검사기관 지정고시, 환경부고시 제2016-50호)을 따르고 있습니다. 또한, 제35조제9항에 따른 정수기 품질검사기관의 지정 및 운영 등에 관한 사항, 시행규칙 제36조제7항에 따라 정수기품질검사기관의 기능 및 정수기품질심의위원회 구성·운영 등을 정하고 있습니다.

### (4) 환경 관련 사항

코웨이의 환경경영은 '착한 믿음'의 경영정신에서 시작됩니다. 또한 코웨이는 UNGC 10대 원칙을 지지하고 실천하는 데 동참하고 있습니다. 코웨이가 만드는 제품과 서비스를 통해 환경을 건강하게 사람을 행복하게 하는 것을 기업의 핵심 가치로 인식하고 있습니다.

#### - 환경경영시스템 및 조직운영

코웨이는 환경경영시스템을 효율적으로 운영하여 당사의 환경경영 비전인 '건강한 내일을 디자인하는 The 1st Green Global Leader' 로 도약하고자 합니다. 대표이사 직속으로 운영되는 환경경영위원회는 대내·외 환경관련 이슈를 종합 관리하는 컨트롤 타워 역할을 합니다. 또한 매년 환경성과 평가와 모니터링을 실시하고 있으며, 환경경영 전략 로드맵에 따라 환경경영 리스크를 예방하고 착한 수익 선순환구조 확립 및 착한 기업 네트워크 구축을 통해 착한 기업으로 성장하기 위해 노력하고 있습니다.

#### - 에너지 사용량 및 온실가스 배출량

코웨이는 대한민국 온실가스·에너지 목표관리 대상기업은 아니지만 기후변화 대응에 적극 동참하고자 온실가스 저감 중장기 목표를 수립하여 감축 활동을 실시하고 있으며, 매년 자발적 3차 검증을 받

아 정보를 공개하고 있습니다.

코웨이는 2010년 대비 2020년까지 온실가스 원단위를 50%까지 저감하는 것을 목표로 하고 있습니다. 2015년 코웨이는 2014년 대비 온실가스 절대 배출량은 0.46% 증가하였지만 온실가스 원단위는 6.4% 감소하였습니다.

<코웨이 온실가스 배출 현황>

| 구분             | 단위                  | 2013년 | 2014년 | 2015년 |
|----------------|---------------------|-------|-------|-------|
| 직접배출(Scope1)   | tCO2e               | 256   | 196   | 191   |
| 직접배출(Scope2)   |                     | 5,389 | 5,385 | 5,416 |
| 순배출량(Scope1+2) |                     | 5,644 | 5,581 | 5,607 |
| 순배출량 원단위       | 순배출량(tCO2e)/매출액(억원) | 0.292 | 0.277 | 0.260 |

코웨이가 공정 개선 및 친환경 제품 개발을 통한 사업장의 온실가스 저감 활동과 기업 운영 효율화를 통해 에너지를 효율적으로 사용한 것이 주요 원인으로 분석 됩니다. 또한 신·재생에너지인 태양광 발전의 지속적인 도입으로 인한 효과도 있었습니다. 코웨이는 2013년 8월, 포천공장(45KWh 규모), 2014년 9월, 유구공장(49.5KWh 규모), 2015년 7월, 인천공장(39KWh 규모)에 태양광 발전이 설치되어 운영되고 있으며, 3공장에서 2015년 133,496KW의 전력을 생산, 자체 소비하여 온실가스 62톤을 저감하는 효과가 있었습니다.

- 탄소파트너 협력사와 함께하는 친환경 상생경영

코웨이는 협력사들의 기후변화 대응 역량 강화를 위해서도 노력하고 있습니다.

<탄소파트너 협력사 지원 현황>

| 구분                | 기간              | 주요 내용                                    |
|-------------------|-----------------|--|
| 기업협력군 에너지동행사업     | 2015.07~2015.10 | 사업장 에너지 진단 지원<br>(투자 유도)                 |
| 협력사 신·재생에너지도입지원사업 | 2015.05~2015.07 | 태양광건물지원사업 협력사 참여 시,<br>자체 부담금 무이자 지원(2년) |

\* 2014년 6월 코웨이 협력사[㈜제성]에 29.7KWh 규모의 태양광발전 설치 지원.

\* 2015년 7월 코웨이 협력사[아이디시스템]에 29.4KWh 규모의 태양광발전 설치 지원.

☞ 2015년 협력사 태양광 발전량 55,961KW의 전력 생산, 자체 소비하여 온실가스 26톤 저감.

코웨이는 탄소파트너십 협력사들을 지속적으로 지원하여 협력사들의 매출 증가 대비 에너지 사용량을 최대한 억제하여 탄소파트너 협력사들의 에너지 경쟁력을 강화하고 있으며, 이를 통해 기후변화로 인한 코웨이 협력사 리스크를 예방하기 위해 노력하고 있습니다.

<탄소파트너 협력사 온실가스 배출 현황>

| 기준                   | 구분   | 단위       | 2013년  | 2014년  | 2015년  |
|----------------------|------|----------|--------|--------|--------|
| 주요 탄소파트너<br>협력사 26개사 | 순배출량 | tCO2e    | 47,806 | 44,485 | 36,338 |
|                      | 원단위  | tCO2e/억원 | 12.48  | 10.57  | 8.50   |

- 유해물질관리시스템 및 그린파트너십

코웨이는 제품에 함유된 유해물질을 최소화하기 위해 유해물질관리시스템을 (Hazardous Substance Process Management) 운영하고 있습니다.

2006년부터 유럽 수출 제품에 대해서 EU RoHS 및 WEEE등의 제품 환경규제에 대응해 왔으며, 2014년 당사 제품이 대한민국 “전기·전자제품 및 자동차의 자원순환에 관한 법률”에 편입됨에 따라 관련 법규를 준수하고 있습니다.

< 전기·전자제품 및 자동차의 자원순환에 관한 법률 준수 현황 >

| 구분                 | 단위 | 2013년 | 2014년 | 2015년 |
|--------------------|----|-------|-------|-------|
| 유해물질 함유 기준, 부품 대응율 | %  | 95.5  | 100   | 100   |

또한 코웨이는 IT 기반의 “그린파트너십” 프로그램을 운영하여 “전기·전자제품 및 자동차의 자원순환에 관한 법률”에 협력사들이 원활히 대응할 수 있도록 지원하고 있습니다.

- 자원순환 활동 및 실적

코웨이는 제품의 개발에서부터 판매, 회수 및 재활용에 이르기까지 제품 전과정(LCA, Life Cycle Assessment)에 걸쳐 자원순환구조 확립을 위한 노력을 지속적으로 하고 있습니다.

2014년 당사 제품이 대한민국 “전기·전자제품 및 자동차의 자원순환에 관한 법률”에 편입됨에 따라 폐자원 회수·재활용 시스템을 구축, 운영하여 관련 법규(플라스틱 폐기물 회수·재활용 자발적 협약 포함)를 준수하고 있습니다.

<플라스틱 폐기물 회수·재활용 현황 >

| 구분        | 단위 | 2013년 | 2014년 | 2015년 |
|-----------|----|-------|-------|-------|
| 플라스틱 재활용량 | 톤  | 5,638 | 6,198 | 6,353 |
| 금속 재활용량   | 톤  | -     | 6,160 | 6,547 |

\* 대상 제품 : 필터, 정수기, 청정기, 비데, 연수기, 음식물 처리기, 기타

\* 12년 대비 13년은 제품 해약/반환 감소로 인한 재활용량 감소

\* 13년 대비 14년~15년은 회수 운영체계 선진화/고도화를 통한 재활용량 증가(폐제품/폐필터)

### III. 재무에 관한 사항

#### 1. 요약재무정보

##### 1. 요약 연결재무정보

- (1) 본 보고서 작성기준일에 해당하는 제28기 3분기, 제27기, 제26기 연결재무제표는 한국채택국제 회계기준(K-IFRS) 작성기준에 따라 작성된 것입니다.
- (2) 제28기 3분기, 제27기, 제26기 연결재무정보는 외부감사인의 감사(검토)를 받은 재무제표입니다

(단위 : 원)

| 구 분          | 제 28기 3분기<br>(2016년 9월말)     | 제 27기<br>(2015년 12월말)        | 제 26기<br>(2014년 12월말)        |
|--------------|------------------------------|------------------------------|------------------------------|
| [유동자산]       | 747,202,419,490              | 653,318,017,710              | 596,810,515,755              |
| · 현금및현금성자산   | 97,562,157,842               | 116,307,900,077              | 147,363,023,267              |
| · 매출채권       | 257,133,283,814              | 256,015,919,789              | 208,800,400,593              |
| · 금융리스채권     | 26,819,302,395               | 8,955,735,351                | -                            |
| · 기타단기금융자산   | 90,929,513,686               | 15,398,218,520               | 22,201,169,000               |
| · 기타유동자산     | 201,239,849,950              | 185,690,969,694              | 156,530,582,657              |
| · 재고자산       | 71,907,588,976               | 69,820,809,255               | 61,909,650,008               |
| · 당기법인세자산    | 1,610,722,827                | 1,128,465,024                | 5,690,230                    |
| [비유동자산]      | 1,188,634,121,575            | 1,122,079,124,795            | 1,024,838,930,313            |
| · 장기매출채권     | 18,382,504,293               | -                            | -                            |
| · 장기금융리스채권   | 86,631,021,492               | 28,144,341,859               | -                            |
| · 기타장기금융자산   | 52,591,314,831               | 52,068,160,276               | 52,584,883,310               |
| · 기타비유동자산    | 152,291,797,495              | 147,080,589,614              | 96,731,719,306               |
| · 매도가능금융자산   | 2,437,267,332                | 2,430,095,830                | 2,417,367,997                |
| · 유형자산       | 652,545,462,191              | 699,511,862,474              | 675,187,865,092              |
| · 무형자산       | 185,777,224,840              | 168,786,681,111              | 170,626,319,462              |
| · 투자부동산      | 33,708,339,275               | 23,173,559,415               | 26,410,249,817               |
| · 이연법인세자산    | 4,269,189,826                | 883,834,216                  | 880,525,329                  |
| 자산총계         | 1,935,836,541,065            | 1,775,397,142,505            | 1,621,649,446,068            |
| [유동부채]       | 668,585,361,579              | 472,882,081,155              | 526,041,231,841              |
| [비유동부채]      | 66,366,105,637               | 64,287,230,555               | 56,173,184,972               |
| 부채총계         | 734,951,467,216              | 537,169,311,710              | 582,214,416,813              |
| [지배기업 소유주지분] | 1,200,177,706,966            | 1,237,363,218,374            | 1,038,542,743,921            |
| · 납입자본       | 40,662,398,000               | 40,662,398,000               | 40,662,398,000               |
| · 주식발행초과금    | 97,773,449,148               | 97,773,449,148               | 97,773,449,148               |
| · 이익잉여금      | 1,098,419,243,765            | 1,177,049,753,285            | 985,875,249,525              |
| · 기타자본       | (36,677,383,947)             | (78,122,382,059)             | (85,768,352,752)             |
| [비지배지분]      | 707,366,883                  | 864,612,421                  | 892,285,334                  |
| 자본총계         | 1,200,885,073,849            | 1,238,227,830,795            | 1,039,435,029,255            |
|              | <b>2016.01.01~2016.09.30</b> | <b>2015.01.01~2015.12.31</b> | <b>2014.01.01~2014.12.31</b> |
| 매출액          | 1,762,253,440,061            | 2,315,242,282,662            | 2,160,315,530,683            |

|              |                 |                 |                 |
|--------------|-----------------|-----------------|-----------------|
| 영업이익         | 242,390,773,106 | 463,339,186,676 | 364,428,569,870 |
| 당기순이익        | 165,660,455,191 | 343,120,384,785 | 249,668,412,108 |
| 지배기업의 소유주순이익 | 165,817,700,729 | 343,148,057,698 | 249,691,456,790 |
| 비지배지분순이익     | (157,245,538)   | (27,672,913)    | (23,044,682)    |
| 기본주당순이익      | 2,229           | 4,621           | 3,361           |
| 연결에 포함된 회사수  | 7개              | 7개              | 8개              |

## 2. 요약 재무정보

(1) 본 보고서 작성기준일에 해당하는 제28기 3분기, 제27기, 제26기 재무제표는 한국채택국제회계기준(K-IFRS) 작성기준에 따라 작성된 것입니다.

(2) 제28기 3분기, 제27기, 제26기 재무정보는 외부감사인의 감사(검토)를 받은 재무제표입니다.

(단위 : 원)

| 구 분        | 제 28기 3분기<br>(2016년 9월말) | 제 27기<br>(2015년 12월말) | 제 26기<br>(2014년 12월말) |
|------------|--------------------------|-----------------------|-----------------------|
| [유동자산]     | 773,863,460,189          | 658,055,502,063       | 573,108,160,679       |
| · 현금및현금성자산 | 71,992,005,776           | 86,605,593,229        | 105,525,742,301       |
| · 매출채권     | 396,790,300,948          | 353,607,533,703       | 273,609,656,258       |
| · 금융리스채권   | 26,819,302,395           | 8,955,735,351         | -                     |
| · 기타단기금융자산 | 90,196,243,367           | 15,366,740,817        | 16,555,066,716        |
| · 기타유동자산   | 140,789,612,487          | 145,301,416,789       | 135,642,839,173       |
| · 재고자산     | 47,275,995,216           | 48,218,482,174        | 41,774,856,231        |
| [비유동자산]    | 1,143,627,607,451        | 1,084,301,891,717     | 1,002,920,167,696     |
| · 장기매출채권   | 18,382,504,293           | -                     | -                     |
| · 장기금융리스채권 | 86,631,021,492           | 28,144,341,859        | -                     |
| · 기타장기금융자산 | 50,247,922,984           | 50,260,460,324        | 51,364,938,528        |
| · 기타비유동자산  | 145,518,441,889          | 139,907,806,360       | 90,734,230,545        |
| · 매도가능금융자산 | 1,238,201,489            | 1,534,075,239         | 1,534,012,769         |
| · 종속기업투자   | 84,458,480,018           | 70,337,471,398        | 70,337,472,398        |
| · 유형자산     | 575,649,625,376          | 624,867,256,387       | 617,601,087,655       |
| · 무형자산     | 147,793,070,635          | 146,076,920,735       | 147,809,967,203       |
| · 투자부동산    | 33,708,339,275           | 23,173,559,415        | 23,538,458,598        |
| 자산총계       | 1,917,491,067,640        | 1,742,357,393,780     | 1,576,028,328,375     |
| [유동부채]     | 616,399,400,052          | 421,636,912,628       | 468,027,334,949       |
| [비유동부채]    | 50,724,829,151           | 51,292,681,462        | 48,957,754,204        |
| 부채총계       | 667,124,229,203          | 472,929,594,090       | 516,985,089,153       |
| [납입자본]     | 40,662,398,000           | 40,662,398,000        | 40,662,398,000        |
| [주식발행초과금]  | 97,773,449,148           | 97,773,449,148        | 97,773,449,148        |
| [이익잉여금]    | 1,138,622,929,272        | 1,199,313,506,430     | 1,001,790,524,182     |
| [기타자본]     | (26,691,937,983)         | (68,321,553,888)      | (81,183,132,108)      |
| 자본총계       | 1,250,366,838,437        | 1,269,427,799,690     | 1,059,043,239,222     |



| 종속·관계·공동기업<br>투자주식의 평가방법 | 원가법                   | 원가법                   | 원가법                   |
|--------------------------|-----------------------|-----------------------|-----------------------|
|                          | 2016.01.01~2016.09.30 | 2015.01.01~2015.12.31 | 2014.01.01~2014.12.31 |
| 매출액                      | 1,651,153,965,529     | 2,161,297,916,093     | 2,013,640,835,841     |
| 영업이익                     | 264,859,368,440       | 462,955,767,511       | 377,493,036,230       |
| 당기순이익                    | 183,279,794,181       | 349,446,385,327       | 242,936,826,435       |
| 주당순이익                    |                       |                       |                       |
| 기본주당순이익                  | 2,463                 | 4,706                 | 3,270                 |
| 희석주당순이익                  | 2,447                 | 4,682                 | 3,266                 |

## 2. 연결재무제표

### 연결 재무상태표

제 28 기 3분기말 2016.09.30 현재

제 27 기말 2015.12.31 현재

제 26 기말 2014.12.31 현재

(단위 : 원)

|            | 제 28 기 3분기말       | 제 27 기말           | 제 26 기말           |
|------------|-------------------|-------------------|-------------------|
| 자산         |                   |                   |                   |
| 비유동자산      | 1,188,634,121,575 | 1,122,079,124,795 | 1,024,838,930,313 |
| 장기매출채권     | 18,382,504,293    | 0                 | 0                 |
| 장기금융리스채권   | 86,631,021,492    | 28,144,341,859    | 0                 |
| 기타장기금융자산   | 52,591,314,831    | 52,068,160,276    | 52,584,883,310    |
| 기타 비유동자산   | 152,291,797,495   | 147,080,589,614   | 96,731,719,306    |
| 매도가능금융자산   | 2,437,267,332     | 2,430,095,830     | 2,417,367,997     |
| 유형자산       | 652,545,462,191   | 699,511,862,474   | 675,187,865,092   |
| 무형자산       | 185,777,224,840   | 168,786,681,111   | 170,626,319,462   |
| 투자부동산      | 33,708,339,275    | 23,173,559,415    | 26,410,249,817    |
| 이연법인세자산    | 4,269,189,826     | 883,834,216       | 880,525,329       |
| 유동자산       | 747,202,419,490   | 653,318,017,710   | 596,810,515,755   |
| 현금및현금성자산   | 97,562,157,842    | 116,307,900,077   | 147,363,023,267   |
| 매출채권       | 257,133,283,814   | 256,015,919,789   | 208,800,400,593   |
| 금융리스채권     | 26,819,302,395    | 8,955,735,351     | 0                 |
| 기타 단기금융자산  | 90,929,513,686    | 15,398,218,520    | 22,201,169,000    |
| 기타 유동자산    | 201,239,849,950   | 185,690,969,694   | 156,530,582,657   |
| 재고자산       | 71,907,588,976    | 69,820,809,255    | 61,909,650,008    |
| 당기법인세자산    | 1,610,722,827     | 1,128,465,024     | 5,690,230         |
| 자산총계       | 1,935,836,541,065 | 1,775,397,142,505 | 1,621,649,446,068 |
| 자본         |                   |                   |                   |
| 지배기업의 소유지분 | 1,200,177,706,966 | 1,237,363,218,374 | 1,038,542,743,921 |

|          |                   |                   |                   |
|----------|-------------------|-------------------|-------------------|
| 납입자본     | 40,662,398,000    | 40,662,398,000    | 40,662,398,000    |
| 주식발행초과금  | 97,773,449,148    | 97,773,449,148    | 97,773,449,148    |
| 이익잉여금    | 1,098,419,243,765 | 1,177,049,753,285 | 985,875,249,525   |
| 기타자본항목   | (36,677,383,947)  | (78,122,382,059)  | (85,768,352,752)  |
| 비지배지분    | 707,366,883       | 864,612,421       | 892,285,334       |
| 자본총계     | 1,200,885,073,849 | 1,238,227,830,795 | 1,039,435,029,255 |
| 부채       |                   |                   |                   |
| 비유동부채    | 66,366,105,637    | 64,287,230,555    | 56,173,184,972    |
| 기타장기금융부채 | 2,105,365,939     | 2,203,221,407     | 2,573,262,777     |
| 기타비유동부채  | 23,985,381,607    | 16,477,557,461    | 15,968,562,343    |
| 장기차입금    | 10,170,000,000    | 7,951,000,000     | 932,000,000       |
| 순확정급여부채  | 24,498,037,010    | 12,373,703,182    | 15,951,403,224    |
| 총당부채     | 2,163,220,157     | 2,135,329,680     | 650,689,840       |
| 이연법인세부채  | 3,444,100,924     | 23,146,418,825    | 20,097,266,788    |
| 유동부채     | 668,585,361,579   | 472,882,081,155   | 526,041,231,841   |
| 매입채무     | 57,413,859,479    | 59,799,440,753    | 59,047,506,667    |
| 기타단기금융부채 | 165,497,171,152   | 183,985,891,177   | 176,409,758,706   |
| 기타유동부채   | 87,858,008,037    | 77,255,325,642    | 79,821,288,251    |
| 단기차입금    | 311,370,116,522   | 80,040,718,867    | 164,403,282,571   |
| 당기법인세부채  | 29,869,919,118    | 70,198,265,550    | 44,933,779,395    |
| 총당부채     | 16,576,287,271    | 1,602,439,166     | 1,425,616,251     |
| 부채총계     | 734,951,467,216   | 537,169,311,710   | 582,214,416,813   |
| 자본과부채총계  | 1,935,836,541,065 | 1,775,397,142,505 | 1,621,649,446,068 |

연결 포괄손익계산서

제 28 기 3분기 2016.01.01 부터 2016.09.30 까지

제 27 기 3분기 2015.01.01 부터 2015.09.30 까지

제 27 기 2015.01.01 부터 2015.12.31 까지

제 26 기 2014.01.01 부터 2014.12.31 까지

(단위 : 원)

|             | 제 28 기 3분기      |                   | 제 27 기 3분기      |                   | 제 27 기            | 제 26 기            |
|-------------|-----------------|-------------------|-----------------|-------------------|-------------------|-------------------|
|             | 3개월             | 누적                | 3개월             | 누적                |                   |                   |
| 매출액         | 583,536,656,597 | 1,762,253,440,061 | 580,353,860,380 | 1,683,894,338,559 | 2,315,242,282,662 | 2,160,315,530,683 |
| 매출원가        | 192,505,689,065 | 598,707,833,305   | 178,060,144,020 | 523,885,642,747   | 728,843,092,565   | 726,567,159,312   |
| 매출총이익       | 391,030,967,532 | 1,163,545,606,756 | 402,293,716,360 | 1,160,008,695,812 | 1,586,399,190,097 | 1,433,748,371,371 |
| 판매비와관리비     | 284,061,257,444 | 921,154,833,650   | 278,359,165,867 | 825,278,004,224   | 1,123,060,003,421 | 1,069,319,801,501 |
| 영업이익        | 106,969,710,088 | 242,390,773,106   | 123,934,550,493 | 334,730,691,588   | 463,339,186,676   | 364,428,569,870   |
| 기타수익        | 2,141,818,548   | 15,738,840,429    | 10,380,879,186  | 22,281,562,283    | 24,447,251,232    | 17,610,070,502    |
| 기타비용        | 18,143,537,504  | 34,462,520,425    | 11,970,516,125  | 22,823,751,628    | 30,407,140,043    | 40,697,496,626    |
| 금융수익        | 288,282,178     | 929,321,318       | 332,958,248     | 1,118,407,879     | 1,423,176,277     | 2,703,459,518     |
| 금융비용        | 1,217,827,719   | 4,067,680,509     | 957,852,413     | 3,563,588,481     | 4,339,055,128     | 11,598,016,713    |
| 법인세비용차감전순이익 | 90,038,445,591  | 220,528,733,919   | 121,720,019,389 | 331,743,321,641   | 454,463,419,014   | 332,446,586,551   |

|                           |                |                 |                 |                 |                 |                 |
|---------------------------|----------------|-----------------|-----------------|-----------------|-----------------|-----------------|
| 법인세비용                     | 22,359,008,762 | 54,868,278,728  | 29,360,144,068  | 79,094,181,231  | 111,343,034,229 | 82,778,174,443  |
| 당기순이익                     | 67,679,436,829 | 165,660,455,191 | 92,359,875,321  | 252,649,140,410 | 343,120,384,785 | 249,668,412,108 |
| 당기순이익의 귀속                 |                |                 |                 |                 |                 |                 |
| 지배기업의 소유주순이익              | 67,815,381,400 | 165,817,700,729 | 92,364,254,373  | 252,663,838,442 | 343,148,057,698 | 249,691,456,790 |
| 비지배자순이익                   | (135,944,571)  | (157,245,538)   | (4,379,052)     | (14,698,032)    | (27,672,913)    | (23,044,682)    |
| 기타포괄손익(세후)                | 1,706,436,230  | (3,911,129,199) | (621,518,313)   | (5,881,299,854) | (8,832,592,426) | (8,567,485,642) |
| 당기손익으로 재분류되지 않는 항목        | 2,457,338,725  | (3,726,511,406) | 592,671,708     | (522,436,767)   | (3,625,635,938) | (8,172,241,121) |
| 순확정급여부채의 재측정요소            | 2,457,338,725  | (3,726,511,406) | 592,671,708     | (522,436,767)   | (3,625,635,938) | (8,172,241,121) |
| 후속적으로 당기손익으로 재분류될 수 있는 항목 | (750,902,495)  | (184,617,793)   | (1,214,190,021) | (5,358,863,087) | (5,206,956,488) | (395,244,521)   |
| 해외사업환산손익                  | (750,902,495)  | (184,617,793)   | (1,214,190,021) | (5,358,863,087) | (5,216,835,471) | (600,341,201)   |
| 매도가능금융자산                  | 0              | 0               | 0               | 0               | 9,878,983       | 9,368,733       |
| 파생상품평가손익                  | 0              | 0               | 0               | 0               | 0               | 195,727,947     |
| 당기총포괄이익                   | 69,385,873,059 | 161,749,325,992 | 91,738,357,008  | 246,767,840,556 | 334,287,792,359 | 241,100,926,466 |
| 당기총포괄이익의 귀속               |                |                 |                 |                 |                 |                 |
| 지배기업의 소유주포괄이익             | 69,521,817,630 | 161,906,571,530 | 91,742,736,060  | 246,782,538,588 | 334,315,465,272 | 241,123,971,148 |
| 비지배자 포괄이익                 | (135,944,571)  | (157,245,538)   | (4,379,052)     | (14,698,032)    | (27,672,913)    | (23,044,682)    |
| 주당이익                      |                |                 |                 |                 |                 |                 |
| 기본주당이익                    | 911            | 2,229           | 1,243           | 3,403           | 4,621           | 3,361           |
| 희석주당이익                    | 905            | 2,214           | 1,238           | 3,384           | 4,597           | 3,356           |

연결 자본변동표

제 28 기 3분기 2016.01.01 부터 2016.09.30 까지

제 27 기 3분기 2015.01.01 부터 2015.09.30 까지

제 27 기 2015.01.01 부터 2015.12.31 까지

제 26 기 2014.01.01 부터 2014.12.31 까지

(단위 : 원)

|                   |                  |                    | 자본                  |                |                   |                  |                        | 비지배자본             | 자본 합계             |                   |
|-------------------|------------------|--------------------|---------------------|----------------|-------------------|------------------|------------------------|-------------------|-------------------|-------------------|
|                   |                  |                    | 지배기업의 소유주에게 귀속되는 자본 |                |                   |                  |                        |                   |                   |                   |
|                   |                  |                    | 납입자본                | 주식발행초과금        | 이익잉여금             | 기타자본항목           | 지배기업의 소유주에게 귀속되는 자본 합계 |                   |                   |                   |
| 2014.01.01 (기초자본) |                  |                    | 40,662,398,000      | 97,773,449,148 | 867,992,459,258   | (65,539,797,487) | 940,888,508,919        | 940,888,508,919   |                   |                   |
| 자본의 변동            | 총포괄손익            | 당기순이익              |                     |                | 249,668,412,108   |                  |                        | 249,668,412,108   | (23,044,682)      | 249,645,367,426   |
|                   |                  | 매도가능금융자산 평가손익      |                     |                |                   | 9,368,733        |                        | 9,368,733         |                   | 9,368,733         |
|                   |                  | 관계기업 기타포괄손익에 대한 지분 |                     |                |                   |                  |                        |                   |                   |                   |
|                   |                  | 순확정급여부채의 재측정요소     |                     |                | (8,172,241,121)   |                  |                        | (8,172,241,121)   |                   | (8,172,241,121)   |
|                   |                  | 해외사업환산손익           |                     |                |                   | (600,341,201)    |                        | (600,341,201)     |                   | (600,341,201)     |
|                   |                  | 파생상품평가손익           |                     |                |                   | 195,727,947      |                        | 195,727,947       |                   | 195,727,947       |
|                   |                  | 총포괄손익              |                     |                | 241,496,170,987   | (395,244,521)    |                        | 241,100,926,466   | (23,044,682)      | 241,077,881,784   |
|                   | 소유주와의 거래         | 연자배당               |                     |                | (123,613,380,720) |                  |                        | (123,613,380,720) |                   | (123,613,380,720) |
|                   |                  | 주식선락권 행사           |                     |                |                   | 6,518,941,248    |                        | 6,518,941,248     |                   | 6,518,941,248     |
|                   |                  | 자기주식               |                     |                |                   | (26,359,297,536) |                        | (26,359,297,536)  |                   | (26,359,297,536)  |
|                   |                  | 기타                 |                     |                |                   | 7,045,544        |                        | 7,045,544         | (13,869,984)      | (6,624,440)       |
|                   | 총속기업에 대한 소유자본 변동 | 유상증자 등             |                     |                |                   |                  |                        | 929,000,000       |                   | 929,000,000       |
|                   |                  | 연결범위의 변동           |                     |                |                   |                  |                        |                   |                   |                   |
| 소유주와의 거래 총액       |                  |                    |                     |                | (123,613,380,720) | (19,833,310,744) | (143,446,691,464)      | 915,330,016       | (142,531,361,448) |                   |
| 2014.12.31 (기말자본) |                  |                    | 40,662,398,000      | 97,773,449,148 | 985,875,249,525   | (85,768,352,752) | 1,038,542,743,921      | 892,285,334       | 1,039,435,029,255 |                   |
| 2015.01.01 (기초자본) |                  |                    | 40,662,398,000      | 97,773,449,148 | 985,875,249,525   | (85,768,352,752) | 1,038,542,743,921      | 892,285,334       | 1,039,435,029,255 |                   |
| 자본의 변동            | 총포괄손익            | 당기순이익              |                     |                | 343,148,057,698   |                  |                        | 343,148,057,698   | (27,672,913)      | 343,120,384,785   |
|                   |                  | 매도가능금융자산 평가손익      |                     |                |                   | 9,878,983        |                        | 9,878,983         |                   | 9,878,983         |
|                   |                  | 관계기업 기타포괄손익에 대한 지분 |                     |                |                   |                  |                        |                   |                   |                   |
|                   |                  | 순확정급여부채의 재측정요소     |                     |                | (3,625,635,938)   |                  |                        | (3,625,635,938)   |                   | (3,625,635,938)   |
|                   |                  | 해외사업환산손익           |                     |                |                   | (5,216,835,471)  |                        | (5,216,835,471)   |                   | (5,216,835,471)   |
|                   |                  | 파생상품평가손익           |                     |                |                   |                  |                        |                   |                   |                   |
|                   |                  | 총포괄손익              |                     |                | 339,522,421,760   | (5,206,956,488)  |                        | 334,315,465,272   | (27,672,913)      | 334,287,792,359   |
|                   | 소유주와의 거래         | 연자배당               |                     |                | (148,347,918,000) |                  |                        | (148,347,918,000) |                   | (148,347,918,000) |
|                   |                  | 주식선락권 행사           |                     |                |                   | 6,477,818,692    |                        | 6,477,818,692     |                   | 6,477,818,692     |
|                   |                  | 자기주식               |                     |                |                   | (6,383,759,528)  |                        | (6,383,759,528)   |                   | (6,383,759,528)   |
|                   |                  | 기타                 |                     |                |                   |                  |                        |                   |                   |                   |

|                   |                  |                    |                |                |                   |                  |                 |                   |                 |                   |
|-------------------|------------------|--------------------|----------------|----------------|-------------------|------------------|-----------------|-------------------|-----------------|-------------------|
|                   |                  | 기타                 |                |                |                   | (8,651,039)      |                 | (8,651,039)       |                 | (8,651,039)       |
|                   | 종속기업에 대한 소유지분 변동 | 유상증자 등             |                |                |                   |                  |                 |                   |                 |                   |
|                   |                  | 연결범위의 변동           |                |                |                   |                  |                 |                   |                 |                   |
|                   | 소유주와의 거래 총액      |                    |                |                | (148,347,918,000) | 12,852,927,181   |                 | (135,494,990,819) |                 | (135,494,990,819) |
| 2015.12.31 (기말자본) |                  |                    | 40,662,398,000 | 97,773,449,148 | 1,177,049,753,285 | (78,122,382,059) |                 | 1,237,363,218,374 | 864,612,421     | 1,238,227,830,795 |
| 2015.01.01 (기초자본) |                  |                    | 40,662,398,000 | 97,773,449,148 | 985,875,249,525   | (85,768,352,752) |                 | 1,038,542,743,921 | 892,285,334     | 1,039,435,029,255 |
| 자본의 변동            | 총포괄손익            | 당기순이익              |                |                | 252,663,838,442   |                  |                 | 252,663,838,442   | (14,698,032)    | 252,649,140,410   |
|                   |                  | 매도가능금융자산 평가손익      |                |                |                   |                  |                 |                   |                 |                   |
|                   |                  | 관계기업 기타포괄손익에 대한 지분 |                |                |                   |                  |                 |                   |                 |                   |
|                   |                  | 순확정급여부채의 재측정요소     |                |                | (522,436,767)     |                  | (522,436,767)   |                   | (522,436,767)   |                   |
|                   |                  | 해외사업환산손익           |                |                |                   |                  | (5,358,863,087) |                   | (5,358,863,087) |                   |
|                   |                  | 파생상품평가손익           |                |                |                   |                  |                 |                   |                 |                   |
|                   |                  | 총포괄손익              |                |                | 252,141,401,675   | (5,358,863,087)  |                 | 246,782,538,588   | (14,698,032)    | 246,767,840,556   |
|                   | 소유주와의 거래         | 연자배당               |                |                | (148,347,918,000) |                  |                 | (148,347,918,000) |                 | (148,347,918,000) |
|                   |                  | 주식선택권 행사           |                |                |                   |                  | 3,865,606,761   |                   | 3,865,606,761   |                   |
|                   |                  | 자기주식               |                |                |                   |                  | 6,383,759,528   |                   | 6,383,759,528   |                   |
|                   |                  | 기타                 |                |                |                   |                  | (8,651,039)     |                   | (8,651,039)     |                   |
|                   | 종속기업에 대한 소유지분 변동 | 유상증자 등             |                |                |                   |                  |                 |                   |                 |                   |
|                   |                  | 연결범위의 변동           |                |                |                   |                  |                 |                   |                 |                   |
|                   | 소유주와의 거래 총액      |                    |                |                | (148,347,918,000) | 10,240,715,250   |                 | (138,107,202,750) |                 | (138,107,202,750) |
| 2015.09.30 (기말자본) |                  |                    | 40,662,398,000 | 97,773,449,148 | 1,089,668,733,200 | (80,886,500,589) |                 | 1,147,218,079,759 | 877,587,302     | 1,148,095,667,061 |
| 2016.01.01 (기초자본) |                  |                    | 40,662,398,000 | 97,773,449,148 | 1,177,049,753,285 | (78,122,382,059) |                 | 1,237,363,218,374 | 864,612,421     | 1,238,227,830,795 |
| 자본의 변동            | 총포괄손익            | 당기순이익              |                |                | 165,817,700,729   |                  |                 | 165,817,700,729   | (157,245,538)   | 165,660,455,191   |
|                   |                  | 매도가능금융자산 평가손익      |                |                |                   |                  |                 |                   |                 |                   |
|                   |                  | 관계기업 기타포괄손익에 대한 지분 |                |                |                   |                  |                 |                   |                 |                   |
|                   |                  | 순확정급여부채의 재측정요소     |                |                | (3,726,511,406)   |                  | (3,726,511,406) |                   | (3,726,511,406) |                   |
|                   |                  | 해외사업환산손익           |                |                |                   |                  | (184,617,793)   |                   | (184,617,793)   |                   |
|                   |                  | 파생상품평가손익           |                |                |                   |                  |                 |                   |                 |                   |
|                   |                  | 총포괄손익              |                |                | 162,091,189,323   | (184,617,793)    |                 | 161,906,571,530   | (157,245,538)   | 161,749,325,992   |
|                   | 소유주와의 거래         | 연자배당               |                |                | (208,032,045,200) |                  |                 | (208,032,045,200) |                 | (208,032,045,200) |
|                   |                  | 주식선택권 행사           |                |                |                   |                  | 2,740,878,865   |                   | 2,740,878,865   |                   |
|                   |                  | 자기주식               |                |                | (32,689,653,643)  |                  | 38,888,737,040  |                   | 6,199,083,397   |                   |
|                   |                  | 기타                 |                |                |                   |                  |                 |                   |                 |                   |
|                   | 종속기업에 대한 소유지분 변동 | 유상증자 등             |                |                |                   |                  |                 |                   |                 |                   |
|                   |                  | 연결범위의 변동           |                |                |                   |                  |                 |                   |                 |                   |
|                   | 소유주와의 거래 총액      |                    |                |                | (240,721,698,843) | 41,629,615,905   |                 | (199,092,082,938) |                 | (199,092,082,938) |
| 2016.09.30 (기말자본) |                  |                    | 40,662,398,000 | 97,773,449,148 | 1,098,419,243,765 | (36,677,383,947) |                 | 1,200,177,706,966 | 707,366,883     | 1,200,885,073,849 |

### 연결 현금흐름표

제 28 기 3분기 2016.01.01 부터 2016.09.30 까지

제 27 기 3분기 2015.01.01 부터 2015.09.30 까지

제 27 기 2015.01.01 부터 2015.12.31 까지

제 26 기 2014.01.01 부터 2014.12.31 까지

(단위 : 원)

|                 | 제 28 기 3분기        | 제 27 기 3분기        | 제 27 기            | 제 26 기           |
|-----------------|-------------------|-------------------|-------------------|------------------|
| 영업활동 현금흐름       | 262,281,493,434   | 378,318,526,142   | 512,842,861,971   | 536,738,886,806  |
| 영업활동에서 창출된 현금흐름 | 380,154,206,700   | 459,695,368,044   | 596,257,470,041   | 635,876,805,561  |
| 당기순이익           | 165,660,455,191   | 252,649,140,410   | 343,120,384,785   | 249,668,412,108  |
| 조정              | 385,141,718,776   | 324,759,320,725   | 448,429,227,200   | 415,328,828,374  |
| 영업활동으로인한자산부채의변동 | (170,647,967,267) | (117,713,093,091) | (195,292,141,944) | (29,120,434,921) |
| 배당금수취           | 1,990,000         | 0                 | 0                 | 2,556,000        |
| 법인세 납부          | (117,874,703,266) | (81,376,841,902)  | (83,414,608,070)  | (99,140,474,755) |

|                  |                   |                   |                   |                   |
|------------------|-------------------|-------------------|-------------------|-------------------|
| 투자활동으로 인한 현금흐름   | (310,438,422,580) | (253,838,751,928) | (329,499,037,937) | (299,195,909,498) |
| 기타단기금융자산의 증가     | (70,000,000,000)  | 0                 | (23,383,876)      | 0                 |
| 기타단기금융자산의 감소     | 77,015,497        | 26,803,545        | 39,500,000        | 207,597,588       |
| 기타장기금융자산의 증가     | (6,346,939,834)   | (4,488,820,099)   | (9,459,582,799)   | (6,589,946,888)   |
| 기타장기금융자산의 감소     | 5,685,945,130     | 4,634,659,601     | 9,574,694,004     | 6,691,082,753     |
| 종속기업투자의처분        | 0                 | 100,000,000       | 100,000,000       | 0                 |
| 유형자산의 취득         | (242,254,316,042) | (251,710,513,091) | (329,278,843,190) | (305,777,706,914) |
| 유형자산의 처분         | 13,186,858,563    | 7,041,546,489     | 8,890,025,828     | 9,561,835,760     |
| 무형자산의 취득         | (12,184,310,641)  | (5,378,105,063)   | (6,147,835,375)   | (6,710,714,322)   |
| 무형자산의 처분         | 480,000,000       | 336,363,636       | 699,999,999       | 681,818,181       |
| 투자부동산의 처분        | 0                 | 3,131,000,000     | 3,131,000,000     | 0                 |
| 이자수취             | 917,324,747       | 1,118,884,313     | 1,625,765,877     | 2,740,124,344     |
| 연결범위의 변동         | 0                 | (8,650,571,259)   | (8,650,571,259)   | 0                 |
| 매도가능금융자산의 처분     | 0                 | 0                 | 192,854           | 0                 |
| 재무활동 현금흐름        | 31,298,089,560    | (154,808,032,416) | (213,408,380,136) | (327,922,715,840) |
| 단기차입금의 순증감       | 231,329,397,655   | (21,921,674,971)  | (84,361,389,149)  | (17,264,971,453)  |
| 장기차입금의 증가        | 2,219,000,000     | 4,828,000,000     | 7,019,000,000     | 932,000,000       |
| 주식매수선택권 행사       | 4,718,014,400     | 5,238,160,000     | 5,238,160,000     | 3,866,020,000     |
| 배당금의 지급          | (208,032,045,200) | (148,347,918,000) | (148,347,918,000) | (123,613,380,720) |
| 정부보조금수령          | 5,134,939,000     | 8,981,112,000     | 11,411,910,000    | 4,300,000,000     |
| 이자지급             | (4,071,216,295)   | (3,585,711,445)   | (4,368,142,987)   | (12,673,926,737)  |
| 유동성장기부채의 감소      | 0                 | 0                 | 0                 | (30,083,333,000)  |
| 유동성사채의 감소        | 0                 | 0                 | 0                 | (116,083,000,000) |
| 자기주식의 취득         | 0                 | 0                 | 0                 | (31,477,668,300)  |
| 종속기업투자의 유상증자     | 0                 | 0                 | 0                 | 922,375,560       |
| 파생상품거래로 인한 현금 유출 | 0                 | 0                 | 0                 | (6,607,000,000)   |
| 기타               | 0                 | 0                 | 0                 | (139,831,190)     |
| 현금및현금성자산의 감소     | (16,858,839,586)  | (30,328,258,202)  | (30,064,556,102)  | (90,379,738,532)  |
| 기초의 현금및현금성자산     | 116,307,900,077   | 147,363,023,267   | 147,363,023,267   | 238,665,064,539   |
| 현금및현금성자산의 환율변동효과 | (1,886,902,649)   | (489,115,667)     | (990,567,088)     | (922,302,740)     |
| 기말의 현금및현금성자산     | 97,562,157,842    | 116,545,649,398   | 116,307,900,077   | 147,363,023,267   |

### 3. 연결재무제표 주식

제 28 기 3분기 2016년 1월 1일부터 2016년 9월 30일까지

제 27 기 3분기 2015년 1월 1일부터 2015년 9월 30일까지

코웨이주식회사와 그 종속기업

#### 1. 일반 사항

지배기업인 코웨이주식회사(이하 "지배기업")와 연결재무제표 작성대상 종속기업인 Coway (M) Sdn Bhd. 등 6개 종속기업(이하 "종속기업")의 일반사항은 다음과 같습니다.

### 1.1 지배기업의 개요

지배기업은 1989년 대한민국에서 설립되어 2001년 대한민국의 한국거래소에 상장하였으며, 정수기 및 가정용기기 등의 제조, 판매를 주된 영업으로 하고 있습니다. 2012년 12월 14일자로 상호를 웅진코웨이주식회사에서 코웨이주식회사로 변경하였습니다.

지배기업의 본점 소재지는 충청남도 공주시이며, 당분기 보고기간종료일 현재 지배기업의 최대주주는 코웨이홀딩스(주)(지분율 : 30.90%)입니다.

### 1.2 종속기업의 현황

보고기간종료일 현재 연결대상 종속기업의 현황은 다음과 같습니다.

| 회사명                               | 소유지분율 |      | 소재지   | 결산월 | 업종                      |
|-----------------------------------|-------|------|-------|-----|-------------------------|
|                                   | 당분기말  | 전기말  |       |     |                         |
| Coway China Co., Ltd.             | 100%  | 100% | 중 국   | 12월 | 공기청정기 등 판매              |
| Coway (Thailand) Company Limited. | "     | "    | 태 국   | "   | 정수기 등 판매 및 렌탈           |
| Coway (M) Sdn Bhd.                | "     | "    | 말레이시아 | "   | "                       |
| Coway USA Inc.                    | "     | "    | 미 국   | "   | "                       |
| 그린엔텍(주)                           | -     | "    | 한 국   | "   | 수처리기기 등 산업설비 제조         |
| 코웨이엔텍(주)                          | 100%  | -    | 한 국   | "   | "                       |
| 포천맑은물(주)                          | 70%   | 70%  | 한 국   | "   | 포천시 장자산단 공업용수공급 건설 및 운용 |

### 1.3 종속기업 관련 재무정보 요약

보고기간종료일 현재 연결대상 종속기업의 요약재무정보는 다음과 같습니다.

<당분기>

(단위 : 천원)

| 회사명                               | 자 산         | 부 채         | 자 본          | 매출액         | 당분기손익     | 포괄손익        |
|-----------------------------------|-------------|-------------|--------------|-------------|-----------|-------------|
| Coway USA Inc.                    | 47,651,918  | 48,993,304  | (1,341,386)  | 45,042,327  | (81,053)  | 10,814      |
| Coway (Thailand) Company Limited. | 4,057,564   | 16,197,447  | (12,139,883) | 3,619,165   | (298,388) | 32,052      |
| Coway (M) Sdn Bhd.                | 150,549,741 | 133,049,067 | 17,500,674   | 100,564,132 | 3,848,698 | 3,213,414   |
| Coway China Co., Ltd.             | 7,953,063   | 8,394,308   | (441,245)    | 9,847,133   | (815,796) | (787,435)   |
| 코웨이엔텍(주)                          | 46,544,758  | 17,146,868  | 29,397,890   | 13,395,720  | (787,728) | (1,045,213) |
| 포천맑은물(주)                          | 18,522,441  | 16,165,821  | 2,356,620    | 77,706      | (523,870) | (523,870)   |

<전기말 및 전분기>

(단위 : 천원)

| 회사명            | 전기말        |            |             | 전분기        |           |           |
|----------------|------------|------------|-------------|------------|-----------|-----------|
|                | 자 산        | 부 채        | 자 본         | 매출액        | 분기손익      | 포괄손익      |
| Coway USA Inc. | 50,294,457 | 51,646,657 | (1,352,200) | 41,210,854 | (398,036) | (536,667) |

|                                   |            |            |              |            |             |             |
|-----------------------------------|------------|------------|--------------|------------|-------------|-------------|
| Coway (Thailand) Company Limited. | 3,747,334  | 15,919,269 | (12,171,935) | 5,193,867  | (1,851,266) | (1,609,633) |
| Coway (M) Sdn Bhd.                | 98,099,421 | 83,812,161 | 14,287,260   | 71,380,278 | (3,221,129) | (5,557,108) |
| Coway China Co., Ltd.             | 8,185,953  | 7,839,763  | 346,190      | 9,309,766  | (2,064,366) | (1,964,844) |
| 그린엔텍(주)                           | 32,415,280 | 18,950,984 | 13,464,296   | 35,381,186 | (284,087)   | (336,599)   |
| 포천맑은물(주)                          | 18,483,976 | 15,603,486 | 2,880,490    | -          | (48,967)    | (48,967)    |

#### 1.4 연결대상 범위의 변동

당분기 중 연결대상 범위의 변동내역은 다음과 같습니다.

| 구 분     | 회사명      | 사 유                 |
|---------|----------|---------------------|
| 연결범위 포함 | 코웨이엔텍(주) | 지배기업의 물적분할로 신설회사 설립 |
| 연결범위 제외 | 그린엔텍(주)  | 코웨이엔텍(주)에 합병        |

## 2. 재무제표 작성기준 및 회계정책의 변경

### 2.1 재무제표 작성기준

지배기업 및 종속기업(이하 "연결기업")의 연결재무제표는 '주식회사의 외부감사에 관한 법률'에 따라 제정된 한국채택국제회계기준 기업회계기준서 제1034호에 따라 작성되었습니다.

중간재무제표는 연차재무제표에 기재할 것으로 요구되는 모든 정보 및 주석사항을 포함하고 있지 아니하므로, 2015년 12월 31일로 종료되는 회계기간에 대한 연차재무제표의 정보도 함께 참고하여야 합니다.

### 2.2 중요한 회계정책

중간재무제표를 작성하기 위하여 채택한 중요한 회계정책은 다음의 2016년 1월 1일부터 적용되는 기준서 및 해석서를 제외하고는 2015년 12월 31일로 종료되는 회계기간에 대한 연차재무제표 작성 시 채택한 회계정책과 동일합니다.

제·개정된 기준서 및 해석서의 내용 및 동 기준서 및 해석서의 적용으로 인한 재무제표의 영향은 다음과 같습니다.

#### (1) 기업회계기준서 제1114호 규제이연계정 (제정)

제정 기준서는 고객에게 재화나 용역을 효율규제 대상인 가격이나 효율로 공급하는 기업이 한국채택국제회계기준을 채택할 때 규제이연잔액에 대한 회계처리를 과거회계기준에 따라 계속 유지하도록 허용하고 있습니다. 이 기준서를 적용하는 기업은 규제이연계정잔액을 재무상태표에 별도항목으로 표시하고, 이러한 계정잔액의 변동을 포괄손익계산서에 별도항목으로 표시하여야 합니다. 또한 기업은 규제이연계정잔액을 인식하게 하는 효율규제의 특성 및 관련된 위험을 식별하여 구체적으로 공시하여야 합니다. 동 기준서는 2016년 1월 1일 이후 개시하는 회계연도부터 적용됩니다. 연결기업은 이미 한국채택국제회계기준을 적용하고 있고 효율규제기업이 아니므로 동 기준서를 적용하지 않습니다.

#### (2) 기업회계기준서 제1111호 '공동약정' (개정) - 지분 취득의 회계처리

개정 기준서는 공동영업자가 사업을 구성하는 공동영업에 대한 지분을 취득하는 경우 사업결합에 대한 기업회계기준서 제1103호의 관련 원칙을 적용하도록 하고 있습니다. 또한 공동지배력을 유지하는 상황에서 공동영업에 대한 지분을 추가취득한 경우 기존 지분을 재측정하지 않음을 명확히 하였습니다. 그리고 적용범위에 대한 예외를 추가하여 보고기업을 포함한 공동지배력을 공유하는 당사자들이 동일한 최상위지배자의 동일지배 하에 있을 때는 개정 기준서를 적용하지 않도록 하였습니다. 개정 기준서는 공동영업에 대한 최초 지분취득시와 동일한 공동영업에 대한 추가 지분취득 모두에 적용되며 2016년 1월 1일 이후 개시하는 회계연도부터 전진적으로 적용되며 조기적용이 가능합니다. 연결기업은 공동영업에 대한 지분이 없으므로 동 기준서가 연결재무제표에 미치는 영향은 없습니다.

### (3) 기업회계기준서 제1016호 '유형자산' 및 제1038호 '무형자산' (개정) - 허용되는 감가상각방법과 상각방법의 명확화

개정 기준서는 수익은 자산을 사용하여 소비되는 경제적효익의 형태를 반영하기보다는 자산이 포함된 사업을 운영하여 창출되는 경제적효익의 형태를 반영하므로 수익에 기초한 방법은 유형자산의 감가상각에 사용될 수 없고 매우 제한된 상황에서만 무형자산의 상각에 사용될 수 있다는 점을 명확히 하였습니다. 동 개정 기준서는 2016년 1월 1일 이후 개시하는 회계연도부터 전진적으로 적용되며 조기적용할 수 있습니다. 연결기업은 수익에 기초한 상각방법을 적용하고 있지 않으므로 동 개정이 연결재무제표에 미치는 영향은 없습니다.

### (4) 2012 - 2014 연차개선

이 연차개선은 2016년 1월 1일 이후에 개시되는 회계연도부터 적용되며, 다음의 기준서에 대한 개정 사항을 포함하고 있습니다.

#### *기업회계기준서 제1105호 '매각예정 비유동자산과 중단영업'*

비유동자산(또는 처분자산집단)은 일반적으로 매각 또는 소유주에 대한 분배를 통해 처분됩니다. 이 개정사항은 매각예정에서 소유주에 대한 분배예정으로 재분류하거나 분배예정에서 매각예정으로 재분류한다면 이 분류의 변경은 최초 처분계획이 계속 유지되는 것으로 본다는 것을 명확히 하였습니다. 이 개정사항은 전진적으로 적용되어야 합니다.

#### *기업회계기준서 제1107호 '금융상품: 공시'*

##### 1) 관리용역계약

동 개정사항은 수수료가 포함된 관리용역계약은 금융자산에 대한 지속적인 관여를 나타낼 수 있음을 명확히 하였습니다. 기업은 공시사항이 요구되는지를 평가하기 위해 기업회계기준서 제1107호의 지침에 따라 수수료 및 관리용역 계약을 평가하여야 합니다. 관리용역계약이 지속적인 관여를 나타내는 지에 대한 평가는 과거 사건을 소급해서 보아야 합니다. 그러나, 양도공시 규정은 기업이 동 개정사항을 최초로 적용하는 회계기간의 이전 기간에는 적용하지 않아도 됩니다.

##### 2) 상계관련 기업회계기준서 제1107호 개정사항의 중간재무제표에 대한 적용 가능성

동 개정사항은 상계 관련 공시사항은 해당 공시사항이 직전 연차 재무제표에 대한 유의적인 변동사항에 대한 정보를 제공하는 것이 아닐 경우에는 중간재무제표에 공시 요구사항을 적용하지 않아도 된다는 것을 명확히 하였습니다.

#### *기업회계기준서 제1019호 '종업원급여'*

동 개정사항은 우량회사채 시장이 두터운지 여부는 국가시장이나 지역시장의 수준에서가 아니라 통화수준에서 평가해야 한다는 점을 개정안이 명확히 하였습니다. 만약 그러한 우량회사채에 대해 거래량이 두터운 해당 통화의 시장이 없는 경우에는 그 통화로 표시된 국채의 시장수익률을 사용하여야 합니다. 이 개정사항은 전진적으로 적용되어야 합니다.



### 기업회계기준서 제1034호 '중간재무제표'

동 개정사항은 동 기준서에 따라 요구되는 사항을 중간재무제표나, 다른 보고서(예: 경영진설명서, 위험보고서)에 공시하고 중간재무제표에서 이를 상호참조하여 포함할수도 있음을 명확히 하였습니다. 중간재무보고서에 있는 다른 정보는 이용자가 중간재무제표와 동일한 조건으로 동시에 이용할 수 있어야 합니다. 이 개정사항은 소급하여 적용되어야 합니다.

### (5) 기업회계기준서 제1001호 '재무제표 표시' (개정) - 공시 개선

개정 기준서는 기존 요구사항을 유의적으로 변경한다기보다는 다음을 명확히 하고 있습니다.

- 기업회계기준서 제1001호의 중요성 요구사항
- 재무상태표와 포괄손익계산서의 특정 항목에 대해 세분화할 수 있음
- 기업은 재무제표에 대한 주석을 표시하는 순서에 대하여 유연성을 가질 수 있음
- 지분법 적용대상 관계기업과 공동기업의 기타포괄손익에 대한 지분은 당기손익으로 재분류되는 항목과 재분류되지 않는 항목으로 분리하여 한 줄로 표시함

또한 개정 기준서는 재무상태표와 포괄손익계산서에 추가적인 중간합계를 나타내야 할 때에 대한 요구사항을 명확히 하고 있습니다. 동 기준서는 2016년 1월 1일 이후 개시하는 회계연도부터 소급하여 적용되며 조기적용할 수 있습니다. 동 개정사항이 연결기업의 연결재무제표에 미치는 영향은 없습니다.

### (6) 기업회계기준서 제1110호 '연결재무제표', 제1112호 '타 기업에 대한 지분의 공시' 및 제1028호 '관계기업과 공동기업에 대한 투자' (개정) - 투자기업: 연결 예외 적용

개정 기준서는 기업회계기준서 제1110호의 투자기업 예외사항의 적용에서 생기는 이슈를 다루고 있습니다. 개정 기준서는 연결재무제표 작성 예외가 모든 종속기업을 공정가치로 측정하는 투자기업의 종속기업인 지배기업(중간지배기업)에도 적용됨을 명확히 하고 있습니다.

또한 개정 기준서는 자체가 투자기업이 아닌 투자기업의 종속기업이 투자기업에 제공하는 경우에만 동 종속기업을 그 지배기업인 투자기업이 연결하도록 명확히 하였습니다. 그 외의 모든 종속기업은 공정가치로 측정됩니다. 기업회계기준서 제1028호에 대한 개정 기준서는 투자자가 지분법을 적용할 때 투자기업인 관계기업이나 공동기업이 그 종속기업 지분에 대하여 적용한 공정가치 측정을 유지할 수 있도록 허용하고 있습니다. 동 기준서들은 2016년 1월 1일 이후 개시하는 회계연도부터 소급하여 적용되며 조기적용할 수 있습니다. 동 개정사항이 연결기업의 연결재무제표에 미치는 영향은 없습니다.

### (7) 기업회계기준서 제1011호 '건설계약' 및 기업회계기준해석서 제2115호 '부동산건설약정' - 건설계약 공시 추가

개정 기준서는 발생한 누적계약원가를 추정총계약원가로 나눈 비율을 진행률 측정에서 사용하는 경우에는 계약수익 금액이 직전 회계연도 매출액의 5% 이상인 계약에 대하여 추가적인 정보를 제공하도록 요구하고 있습니다. 동 개정 기준서는 2016년 1월 1일 이후 개시하는 회계연도부터 적용되며 최초로 적용하는 회계연도에는 비교 정보를 작성하지 아니할 수 있습니다. 연결기업은 당분기에 직전사업연도 매출액의 5% 이상을 차지하는 건설계약이 없습니다.

한편, 공표되었으나 아직 시행되지 않은 제·개정된 기준서 및 해석서 중 연결기업이조기 적용한 기준서 또는 해석서는 없습니다.

## 3. 영업부문 정보

(1) 연결기업의 보고부문은 다음과 같이 구분되며, 주요 내용은 다음과 같습니다.

전략적 의사결정을 수립하는 경영진이 연결기업의 영업부문을 결정하고 있습니다. 경영진은 부문에 배부될 자원에 대한 의사결정과 부문의 성과를 평가하기 위하여 부문의 영업이익을 검토하고 있습니다. 연결기업의 경영진은 영업부문별 자원배분과 영업부문의 성과를 평가하는데 책임이 있습니다.

제품 측면에서의 구분은 수익창출 단위로 하고 있으며, 해당 구분은 렌탈사업부문과 일시불판매부문, 그리고 기타부문으로 구분하였습니다.

| 영업부문    | 재화 및 용역의 내용                          |
|---------|--------------------------------------|
| 렌탈사업부문  | 정수기, 비데 등을 고객에게 렌탈하거나 멤버십 회원에게 용역 제공 |
| 일시불판매부문 | 정수기, 비데, 화장품 등 제·상품을 고객에게 판매         |
| 기타부문    | 수처리 설비 건설계약 등                        |

지역적으로 연결기업은 대부분의 영업을 국내에서 수행하고 있으며, 렌탈사업부문과 관련하여 미국, 말레이시아 등에서 렌탈 관련 자산과 일부 제품과 상품을 판매하고 있습니다. 또한 중국 현지 등에 일부 유형자산을 보유하고 있습니다.

(2) 당분기와 전분기 중 영업부문의 재무현황은 다음과 같습니다.

<당분기>

(단위 : 천원)

| 구 분          | 렌탈사업          | 일시불판매        | 기 타         | 합 계           |
|--------------|---------------|--------------|-------------|---------------|
| 총부문수익        | 1,389,456,029 | 405,525,337  | 51,808,729  | 1,846,790,095 |
| 부문간수익        | -             | (82,077,537) | (2,459,118) | (84,536,655)  |
| 외부고객으로부터의 수익 | 1,389,456,029 | 323,447,800  | 49,349,611  | 1,762,253,440 |
| 매출총이익        | 1,011,728,983 | 132,308,193  | 19,508,431  | 1,163,545,607 |

<전분기>

(단위 : 천원)

| 구 분          | 렌탈사업          | 일시불판매        | 기 타         | 합 계           |
|--------------|---------------|--------------|-------------|---------------|
| 총부문수익        | 1,348,037,650 | 327,520,188  | 66,159,245  | 1,741,717,083 |
| 부문간수익        | -             | (51,071,882) | (6,750,862) | (57,822,744)  |
| 외부고객으로부터의 수익 | 1,348,037,650 | 276,448,306  | 59,408,383  | 1,683,894,339 |
| 매출총이익        | 1,003,045,012 | 138,282,118  | 18,681,566  | 1,160,008,696 |

(3) 당분기와 전분기 중 지역별 영업현황(소재지 기준)은 다음과 같습니다.

<당분기>

(단위 : 천원)

| 구 분              | 국 내           | 미 국        | 아시아         | 합 계           |
|------------------|---------------|------------|-------------|---------------|
| 총매출              | 1,687,717,337 | 45,042,327 | 114,030,431 | 1,846,790,095 |
| 내부매출             | (84,536,655)  | -          | -           | (84,536,655)  |
| 순매출              | 1,603,180,682 | 45,042,327 | 114,030,431 | 1,762,253,440 |
| 유·무형자산과<br>투자부동산 | 781,230,997   | 13,333,697 | 77,466,332  | 872,031,026   |

<전분기>

(단위 : 천원)

| 구 분              | 국 내           | 미 국        | 아시아        | 합 계           |
|------------------|---------------|------------|------------|---------------|
| 총매출              | 1,614,622,318 | 41,210,854 | 85,883,911 | 1,741,717,083 |
| 내부매출             | (57,822,744)  | -          | -          | (57,822,744)  |
| 순매출              | 1,556,799,574 | 41,210,854 | 85,883,911 | 1,683,894,339 |
| 유·무형자산과<br>투자부동산 | 829,362,911   | 14,448,226 | 37,696,415 | 881,507,552   |

(4) 당분기와 전분기 중 연결기업 매출액의 10% 이상을 차지하는 외부고객은 없습니다.

(5) 당분기말 현재 연결기업의 수처리 설비 건설계약 중 직전 사업연도 매출액의 5%이상을 차지하는 건설계약은 없습니다. 또한, 회계추정의 변경·오류 수정에 따른 공사손익 변동금액 및 추정총계약가의 변동금액은 없습니다.

#### 4. 범주별금융상품

(1) 금융상품 범주별 분류

보고기간종료일 현재 연결기업의 금융상품 범주별 분류내역은 다음과 같습니다.

<당분기말>

(단위 : 천원)

| 구 분      | 대여금 및<br>수취채권 | 매도가능금융자산 | 상각후원가로<br>측정하는 금융부채 | 합 계         |
|----------|---------------|----------|---------------------|-------------|
| 자산       |               |          |                     |             |
| <유동>     |               |          |                     |             |
| 현금및현금성자산 | 97,562,158    | -        | -                   | 97,562,158  |
| 매출채권     | 257,133,284   | -        | -                   | 257,133,284 |

|          |             |           |             |             |
|----------|-------------|-----------|-------------|-------------|
| 금융리스채권   | 26,819,302  | -         | -           | 26,819,302  |
| 기타단기금융자산 | 90,929,514  | -         | -           | 90,929,514  |
| <비유동>    |             |           |             |             |
| 장기매출채권   | 18,382,504  | -         | -           | 18,382,504  |
| 장기금융리스채권 | 86,631,021  | -         | -           | 86,631,021  |
| 기타장기금융자산 | 52,591,315  | -         | -           | 52,591,315  |
| 매도가능금융자산 | -           | 2,437,267 | -           | 2,437,267   |
| 합 계      | 630,049,098 | 2,437,267 | -           | 632,486,365 |
| 부채       |             |           |             |             |
| <유동>     |             |           |             |             |
| 매입채무     | -           | -         | 57,413,859  | 57,413,859  |
| 기타단기금융부채 | -           | -         | 165,497,171 | 165,497,171 |
| 단기차입금    | -           | -         | 311,370,117 | 311,370,117 |
| <비유동>    |             |           |             |             |
| 기타장기금융부채 | -           | -         | 2,105,366   | 2,105,366   |
| 장기차입금    | -           | -         | 10,170,000  | 10,170,000  |
| 합 계      | -           | -         | 546,556,513 | 546,556,513 |

<전기말>

(단위 : 천원)

| 구 분      | 대여금 및<br>수취채권 | 매도가능금융자산  | 상각후원가로<br>측정하는 금융부채 | 합 계         |
|----------|---------------|-----------|---------------------|-------------|
| 자산       |               |           |                     |             |
| <유동>     |               |           |                     |             |
| 현금및현금성자산 | 116,307,900   | -         | -                   | 116,307,900 |
| 매출채권     | 256,015,920   | -         | -                   | 256,015,920 |
| 금융리스채권   | 8,955,735     | -         | -                   | 8,955,735   |
| 기타단기금융자산 | 15,398,219    | -         | -                   | 15,398,219  |
| <비유동>    |               |           |                     |             |
| 장기금융리스채권 | 28,144,342    | -         | -                   | 28,144,342  |
| 기타장기금융자산 | 52,068,160    | -         | -                   | 52,068,160  |
| 매도가능금융자산 | -             | 2,430,096 | -                   | 2,430,096   |
| 합 계      | 476,890,276   | 2,430,096 | -                   | 479,320,372 |
| 부채       |               |           |                     |             |
| <유동>     |               |           |                     |             |
| 매입채무     | -             | -         | 59,799,441          | 59,799,441  |
| 기타단기금융부채 | -             | -         | 183,985,891         | 183,985,891 |
| 단기차입금    | -             | -         | 80,040,719          | 80,040,719  |
| <비유동>    |               |           |                     |             |
| 기타장기금융부채 | -             | -         | 2,203,221           | 2,203,221   |
| 장기차입금    | -             | -         | 7,951,000           | 7,951,000   |

|     |   |   |             |             |
|-----|---|---|-------------|-------------|
| 합 계 | - | - | 333,980,272 | 333,980,272 |
|-----|---|---|-------------|-------------|

(2) 금융상품 범주별 손익

당분기 및 전분기 중 연결기업의 금융상품 범주별 손익내역은 다음과 같습니다.

(단위 : 천원)

| 구 분                | 당분기          | 전분기          |
|--------------------|--------------|--------------|
| 대여금 및 수취채권         |              |              |
| 이자수익(금융리스, 장기할부판매) | 2,884,017    | -            |
| 이자수익               | 927,331      | 1,118,408    |
| 외화환산이익             | 12,487       | 8,507,550    |
| 외화환산손실             | (12,174,210) | (299)        |
| 매출채권손상차손           | (7,847,463)  | (10,898,612) |
| 기타채권손상차손           | (1,426,219)  | (880,832)    |
| 매도가능금융자산           |              |              |
| 배당금수익              | 1,990        | -            |
| 매도가능금융자산처분손실       | (1)          | -            |
| 상각후원가로 측정하는 금융부채   |              |              |
| 이자비용               | (4,067,680)  | (3,563,588)  |
| 외화환산이익             | 7,719,365    | 1,687,204    |
| 외화환산손실             | (3,086,249)  | (13,191,060) |

상기 이외에 외화로 표시된 매출채권, 기타단기금융자산, 기타장기금융자산 및 매입채무 등 결제 시 외환차익 3,595,578천원(전분기: 3,430,332천원)과 외환차손 8,813,417천원(전분기: 2,979,412천원)이 발생하였습니다.

5. 현금및현금성자산

보고기간종료일 현재 연결기업의 현금및현금성자산 내역은 다음과 같습니다.

(단위 : 천원)

| 구 분     | 당분기말       | 전기말         |
|---------|------------|-------------|
| 현금      | 55,110     | 50,905      |
| 당좌예금    | 58,008,661 | 76,931,876  |
| 보통예금    | 39,434,682 | 39,280,494  |
| 기타현금성자산 | 63,705     | 44,625      |
| 합 계     | 97,562,158 | 116,307,900 |

6. 매출채권 및 금융리스채권

보고기간종료일 현재 연결기업의 매출채권 및 금융리스채권 내역은 다음과 같습니다  
(단위 : 천원)

| 구 분      | 당분기말         | 전기말          |
|----------|--------------|--------------|
| 유동 :     |              |              |
| 매출채권     | 309,043,936  | 300,535,267  |
| 현재가치할인차금 | (278,539)    | -            |
| 대손충당금    | (51,632,113) | (44,519,347) |
| 금융리스채권   | 27,891,539   | 9,652,644    |
| 현재가치할인차금 | (560,266)    | (184,937)    |
| 대손충당금    | (511,971)    | (511,971)    |
| 합 계      | 283,952,586  | 264,971,656  |
| 비유동 :    |              |              |
| 매출채권     | 28,128,181   | 8,069,052    |
| 현재가치할인차금 | (1,676,625)  | -            |
| 대손충당금    | (8,069,052)  | (8,069,052)  |
| 장기금융리스채권 | 102,039,504  | 34,962,513   |
| 현재가치할인차금 | (13,358,753) | (4,768,441)  |
| 대손충당금    | (2,049,730)  | (2,049,730)  |
| 합 계      | 105,013,525  | 28,144,342   |

## 7. 기타금융자산

(1) 보고기간종료일 현재 연결기업의 기타금융자산 내역은 다음과 같습니다.  
(단위 : 천원)

| 구 분               | 당분기말         | 전기말          |
|-------------------|--------------|--------------|
| 기타단기금융자산 :        |              |              |
| 단기금융상품            | 70,000,000   | -            |
| 단기대여금             | 183,044      | 263,609      |
| 미수금               | 42,157,024   | 35,160,374   |
| 미수수익              | -            | 416          |
| 차감: 대손충당금(단기성 항목) | (21,410,554) | (20,026,180) |
| 합 계               | 90,929,514   | 15,398,219   |
| 기타장기금융자산 :        |              |              |
| 장기금융상품            | 9,277,609    | 8,982,813    |
| 장기대여금             | -            | 500,000      |
| 장기보증금             | 43,318,216   | 42,658,448   |
| 기타장기매출채권및기타채권     | 3,179,073    | 3,179,073    |

|                   |             |             |
|-------------------|-------------|-------------|
| 기타                | 490         | 490         |
| 차감: 대손충당금(장기성 항목) | (3,184,073) | (3,252,664) |
| 합 계               | 52,591,315  | 52,068,160  |

보고기간종료일 현재 기타금융자산 중 영업수당 미환수채권, 임차보증금 등은 손상이 발생하였으며, 이러한 손상채권에 대해서는 개별적인 분석에 의하여 손상차손을 인식하고 있습니다.

(2) 보고기간종료일 현재 기타단기금융자산의 연령은 대부분 1년 이내이며, 기타장기금융자산의 연령은 대부분 1~2년 이내입니다. 기타금융자산은 다수의 거래처에 분산되어 있어, 중요한 신용위험의 집중은 없습니다.

## 8. 기타자산

보고기간종료일 현재 연결기업의 기타자산 내역은 다음과 같습니다.

(단위 : 천원)

| 구 분       | 당분기말        | 전기말         |
|-----------|-------------|-------------|
| 기타유동자산 :  |             |             |
| 선급금       | 10,721,975  | 11,470,231  |
| 선급비용      | 171,329,751 | 160,973,013 |
| 미청구공사     | 19,146,945  | 12,251,705  |
| 기타        | 41,179      | 996,021     |
| 합 계       | 201,239,850 | 185,690,970 |
| 기타비유동자산 : |             |             |
| 장기선급비용    | 152,167,467 | 146,956,260 |
| 기타        | 124,330     | 124,330     |
| 합 계       | 152,291,797 | 147,080,590 |

## 9. 재고자산

보고기간종료일 현재 연결기업의 재고자산 내역은 다음과 같습니다.

(단위 : 천원)

| 구 분    | 당분기말        |              |            | 전기말        |             |            |
|--------|-------------|--------------|------------|------------|-------------|------------|
|        | 평가전금액       | 평가충당금        | 재무상태표가액    | 평가전금액      | 평가충당금       | 재무상태표가액    |
| 상 품    | 44,299,353  | (6,241,048)  | 38,058,305 | 44,840,683 | (5,455,129) | 39,385,554 |
| 제 품    | 55,373,646  | (33,474,017) | 21,899,629 | 25,734,213 | (4,049,777) | 21,684,436 |
| 반제품    | 302,801     | -            | 302,801    | 364,546    | -           | 364,546    |
| 원재료    | 6,786,206   | (231,407)    | 6,554,799  | 5,519,917  | (221,116)   | 5,298,801  |
| 미착품    | 5,051,018   | -            | 5,051,018  | 3,022,141  | -           | 3,022,141  |
| 기타재고자산 | 41,037      | -            | 41,037     | 65,331     | -           | 65,331     |
| 합 계    | 111,854,061 | (39,946,472) | 71,907,589 | 79,546,831 | (9,726,022) | 69,820,809 |

## 10. 매도가능금융자산

당분기와 전분기 중 매도가능금융자산의 주요 변동은 다음과 같습니다.

(단위 : 천원)

| 구 분         | 당분기       | 전분기       |
|-------------|-----------|-----------|
| 기초금액        | 2,430,095 | 2,417,368 |
| 매출채권에서 대체 등 | 7,173     | 232       |
| 처분으로 인한 감소  | (1)       | -         |
| 분기말금액       | 2,437,267 | 2,417,600 |

## 11. 유형자산, 무형자산 및 투자부동산

당분기와 전분기 중 유형자산, 무형자산 및 투자부동산의 주요 변동내역은 다음과 같습니다.

<당분기>

(단위 : 천원)

| 구 분      | 기 초         | 취득/자본적<br>지출(주1) | 처분/폐기/<br>손상 | 상 각           | 기타(주2)       | 외환차이        | 당분기말        |
|----------|-------------|------------------|--------------|---------------|--------------|-------------|-------------|
| 유형자산     | 699,511,862 | 236,204,317      | (83,964,994) | (168,627,071) | (26,187,305) | (4,391,347) | 652,545,462 |
| 무형자산(주1) | 168,786,681 | 11,629,258       | (490,560)    | (6,037,081)   | 11,920,207   | (31,280)    | 185,777,225 |
| 투자부동산    | 23,173,559  | -                | -            | (194,836)     | 10,729,616   | -           | 33,708,339  |

<전분기>

(단위 : 천원)

| 구 분      | 기 초         | 취득/자본적<br>지출(주1) | 처분/폐기/<br>손상 | 상 각           | 기타(주2)       | 외환차이        | 전분기말        |
|----------|-------------|------------------|--------------|---------------|--------------|-------------|-------------|
| 유형자산(주1) | 675,187,865 | 240,951,483      | (47,525,082) | (163,933,380) | (11,021,790) | (4,442,649) | 689,216,447 |
| 무형자산     | 170,626,319 | 4,723,495        | (563,540)    | (5,725,055)   | -            | (2,432)     | 169,058,787 |
| 투자부동산    | 26,410,250  | -                | (2,926,011)  | (251,921)     | -            | -           | 23,232,318  |

(주1) 당분기와 전분기 중 차입금에 대하여 발생된 차입원가로서, 유형자산과 무형자산으로 계상된 금액은 310,271천원 및 240,239천원입니다.

(주2) 기타 중에는 유형자산에서 투자부동산으로 대체된 금액, 렌탈자산에서 재고자산으로 대체된 금액, 건설중인자산에서 본 계정으로 대체된 금액 및 정부보조금 수령액이 포함되어 있습니다.

## 12. 기타금융부채 및 기타부채

보고기간종료일 현재 연결기업의 기타금융부채 및 기타부채내역은 다음과 같습니다.

(단위 : 천원)



| 구 분        | 당분기말        | 전기말         |
|------------|-------------|-------------|
| 기타단기금융부채 : |             |             |
| 미지급금       | 136,481,221 | 159,493,093 |
| 미지급비용      | 28,959,265  | 24,463,309  |
| 기타         | 56,685      | 29,489      |
| 합 계        | 165,497,171 | 183,985,891 |
| 기타장기금융부채 : |             |             |
| 장기미지급금     | 805,094     | 888,672     |
| 예수보증금      | 77,288      | 63,346      |
| 렌탈보증금      | 1,198,375   | 1,206,253   |
| 기타         | 24,609      | 44,950      |
| 합 계        | 2,105,366   | 2,203,221   |
| 기타유동부채 :   |             |             |
| 선수금        | 69,450,479  | 60,519,380  |
| 예수금        | 11,696,652  | 10,360,851  |
| 선수수익       | 724,682     | 899,143     |
| 정부보조금관련부채  | 928,948     | 854,922     |
| 초과청구공사     | 4,633,890   | 4,449,020   |
| 기타         | 423,357     | 172,010     |
| 합 계        | 87,858,008  | 77,255,326  |
| 기타비유동부채 :  |             |             |
| 장기선수금      | 12,837,179  | 7,281,786   |
| 책임이행적립금    | 9,376,926   | 9,145,771   |
| 기타         | 1,771,277   | 50,000      |
| 합 계        | 23,985,382  | 16,477,557  |

### 13. 단기차입금

보고기간종료일 현재 연결기업의 단기차입금 내역은 다음과 같습니다.

(단위 : 천원)

| 종 별    | 차입처     | 당분기이자율(%) | 당분기말       | 전기말        |
|--------|---------|-----------|------------|------------|
| 구매자금대출 | KEB하나은행 | 2.52      | 43,382,665 | 23,620,818 |
| "      | 신한은행    | 2.53      | 5,520,599  | 13,908,508 |
| "      | 우리은행    | -         | -          | 12,511,393 |
| 운영자금대출 | 한국산업은행  | 2.16      | 50,000,000 | 30,000,000 |
| "      | NH농협은행  | 2.15      | 30,000,000 | -          |
| 한도대출   | NH농협은행  | 4.75      | 2,466,853  | -          |
| 기업어음증권 | 신한은행    | 1.81      | 80,000,000 | -          |
| "      | KB투자증권  | 1.95      | 50,000,000 | -          |

|     |        |      |             |            |
|-----|--------|------|-------------|------------|
| 〃   | 한국투자증권 | 1.95 | 50,000,000  | -          |
| 합 계 |        |      | 311,370,117 | 80,040,719 |

#### 14. 장기차입금

보고기간종료일 현재 연결기업의 장기차입금 내역은 다음과 같습니다.

(단위 : 천원)

| 종 별          | 차입처    | 당분기이자율(%) | 당분기말       | 전기말       |
|--------------|--------|-----------|------------|-----------|
| 프로젝트파이낸싱(고정) | NH농협은행 | 6.00      | 3,003,000  | 3,776,000 |
| 프로젝트파이낸싱(변동) | 〃      | 4.43      | 3,003,000  | 2,087,500 |
| 프로젝트파이낸싱(고정) | 〃      | 9.00      | 3,776,000  | 2,087,500 |
| 신용공여대출금      | 〃      | 6.43      | 388,000    | -         |
| 소 계          |        |           | 10,170,000 | 7,951,000 |
| 1년 이내 만기도래분  |        |           | -          | -         |
| 잔 액          |        |           | 10,170,000 | 7,951,000 |

#### 15. 순확정급여부채

(1) 연결기업이 계상한 순확정급여부채의 구성내역은 다음과 같습니다.

(단위 : 천원)

| 구 분     | 당분기말          | 전기말           |
|---------|---------------|---------------|
| 확정급여채무  | 149,379,106   | 132,859,371   |
| 사외적립자산  | (124,881,069) | (120,485,668) |
| 순확정급여부채 | 24,498,037    | 12,373,703    |

(2) 당분기 및 전분기 중 퇴직급여제도와 관련하여 연결기업이 인식한 비용의 내역은 다음과 같습니다.

(단위 : 천원)

| 구 분     | 당분기        | 전분기        |
|---------|------------|------------|
| 당기근무원가  | 17,274,940 | 16,005,631 |
| 순이자원가   | 409,380    | 558,426    |
| 퇴직위로금 등 | 218,333    | 1,237,475  |
| 합 계     | 17,902,653 | 17,801,532 |
| 매출원가    | 2,103,058  | 2,015,913  |
| 판매비와관리비 | 15,799,595 | 15,785,619 |
| 합 계     | 17,902,653 | 17,801,532 |

#### 16. 총당부채

당분기 및 전분기 중 주요 총당부채 변동내역은 다음과 같습니다.

<당분기>

(단위 : 천원)

| 구 분                 | 기 초       | 증감액        | 당분기말       |
|---------------------|-----------|------------|------------|
| 판매보증총당부채(유동)        | 831,648   | 263,654    | 1,095,302  |
| 반품총당부채(유동)          | 770,792   | 13,476,782 | 14,247,574 |
| 기타손실총당부채(유동)        | -         | 1,233,411  | 1,233,411  |
| 하자보수총당부채(비유동)       | 693,310   | 27,891     | 721,201    |
| 기타손실총당부채(비유동)(주석17) | 1,442,019 | -          | 1,442,019  |
| 합 계                 | 3,737,769 | 15,001,738 | 18,739,507 |

<전분기>

(단위 : 천원)

| 구 분           | 기 초       | 증감액      | 전분기말      |
|---------------|-----------|----------|-----------|
| 판매보증총당부채(유동)  | 972,986   | (83,760) | 889,226   |
| 반품총당부채(유동)    | 558,759   | (32,417) | 526,342   |
| 하자보수총당부채(비유동) | 544,560   | 37,736   | 582,296   |
| 합 계           | 2,076,305 | (78,441) | 1,997,864 |

## 17. 우발채무와 약정사항

(1) 과거에 연결기업이 판매한 일부 얼음정수기에서 이물질이 발견되었습니다. 이에 따라 당분기중에 렌탈자산 폐기 및 보상과 관련하여 발생한 제비용에 대하여 소비자보상비(판매비와관리비) 49,572백만원을 인식하였고, 환불예정 렌탈료 62,167백만원 및 채권 5,750백만원에 대해서 매출차감으로 인식하였습니다. 또한 이연 회계처리된 설치수수료 및 연결기업이 보유하고 있는 재고자산과 공구기구에 대해서도 매출원가(판매수수료 및 재고자산평가손실)와 유형자산손상차손(영업외비용)으로 각각 4,631백만원 및 2,914백만원을 인식하였습니다. 한편, 동 사건과 관련한 손해배상 청구소송 2건(소송가액: 3,560백만원)이 계류중이며, 소송의 결과는 예측할 수 없습니다.

(2) (1)건 이외에, 당분기 보고기간종료일 현재 연결기업이 국내외에서 계류중인 소송사건 중 피고로 계류 중인 소송사건은 7건(소송가액: 14,641백만원)이며, 원고로 계류 중인 소송사건은 3건(소송가액 : 162백만원)입니다. 상기 소송사건 중 청호나이스(주)가 연결기업에 제기한 냉온정수 시스템 관련 특허권침해금지 등에 대하여 1심에서패소하였으며, 현재 2심이 진행중에 있습니다. 연결기업은 동 소송과 관련한 최선의 추정금액을 기타손실총당부채로 인식하고 있습니다.

(3) 당분기 보고기간종료일 현재 연결기업이 금융기관 등과 체결하고 있는 주요 약정사항은 다음과 같습니다.

(원화단위 : 천원)

| 금융기관            | 한도            | 약정내용           |
|-----------------|---------------|----------------|
| 신한은행 외 2개 은행    | 160,000,000   | 구매자금대출약정       |
| 한국산업은행 외 3개 은행  | 160,000,000   | 일반차입금약정        |
| KEB하나은행 외 4개 은행 | 8,425,000     | 전자방식외상매출채권담보대출 |
| 신한은행            | USD 1,000,000 | Local L/C      |
| 신한은행 외 2개 금융기관  | 180,000,000   | 기업어음약정증권       |
| NH농협은행          | 3,000,000     | 운전자금대출         |
| 전문건설공제조합        | 143,678       | 신용운영대출         |
| 우리은행            | USD 1,530,000 | 기한부 수입신용장 발행   |
| 한국산업은행 외 1개 은행  | 15,876,000    | 프로젝트금융 대출약정    |

(4) 보증 및 담보

1) 당분기 보고기간종료일 현재 연결기업이 타인으로부터 제공받은 지급보증의 내역은 다음과 같습니다.

(원화단위 : 천원)

| 제공자      | 물건 또는 내용       | 보증금액        |
|----------|----------------|-------------|
| 서울보증보험   | 계약 이행보증 및 공탁보증 | 29,537,490  |
| 자본재공제조합  | 계약·하자 등        | 11,180,327  |
| 전문건설공제조합 | "              | 185,510     |
| 우리은행     | 지급보증           | USD 269,002 |
| 기업은행     | "              | EUR 52,564  |
| 합 계      |                | 40,903,327  |
|          |                | USD 269,002 |
|          |                | EUR 52,564  |

2) 당분기 보고기간종료일 연결기업이 담보로 제공한 내역은 다음과 같습니다.

(단위 : 천원)

| 담보제공처          | 담보제공자산            | 채권최고액      | 비고            |
|----------------|-------------------|------------|---------------|
| NH농협은행, 한국산업은행 | 백지어음 4매           | 20,639,000 | 차입금 담보        |
| 기업은행           | 유형자산<br>(토지 및 건물) | 260,000    | 지급보증목적 담보     |
| 자본재공제조합        | 매도가능금융자산          | 467,389    | 계약/하자보증 목적 담보 |
| 전문건설공제조합       | "                 | 178,483    | 계약/하자보증 목적 담보 |
| 합 계            |                   | 21,544,872 |               |

(5) 보고기간종료일 현재 사용이 제한된 예금의 내용은 다음과 같습니다.

(단위 : 천원)

| 계정과목     | 거래처    | 금 액        |            | 사용제한내용             |
|----------|--------|------------|------------|--------------------|
|          |        | 당분기말       | 전기말        |                    |
| 현금및현금성자산 | 한국산업은행 | 4,353,823  | 2,170,447  | 차입금 질권설정           |
| 단기금융상품   | 하나금융투자 | 70,000,000 | -          | 자기주식취득신탁           |
| 장기금융상품   | NH농협은행 | 4,300,000  | 4,300,000  | 중소기업 상생협력 자금지원 예치금 |
| "        | 기업은행   | 4,000,000  | 4,000,000  | "                  |
| 장기보증금    | 신한은행 외 | 4,500      | 8,500      | 당좌거래보증금            |
| "        | 신한은행   | 2,500      | 2,500      | "                  |
| "        | 우리은행   | 2,500      | 2,500      | "                  |
| 합 계      |        | 82,663,323 | 10,483,947 |                    |

## 18. 기타자본

보고기간종료일 현재 연결기업의 기타자본 내역은 다음과 같습니다.

(단위 : 천원)

| 구 분          | 당분기말         | 전기말           |
|--------------|--------------|---------------|
| 자기주식처분이익     | 34,694,892   | 34,257,365    |
| 자기주식         | (85,741,137) | (124,192,347) |
| 주식선택권        | 24,333,228   | 21,592,349    |
| 매도가능금융자산평가이익 | 40,276       | 40,276        |
| 해외사업환산손익     | (5,432,216)  | (5,247,599)   |
| 기타자본잉여금      | (4,572,427)  | (4,572,426)   |
| 합 계          | (36,677,384) | (78,122,382)  |

## 19. 자기주식

(1) 당분기 및 전분기 중 자기주식의 변동내역은 다음과 같습니다.

<당분기>

(단위 : 천원)

| 기 초       |             | 증 가    |      | 감 소(주1) |            | 당분기말      |            |
|-----------|-------------|--------|------|---------|------------|-----------|------------|
| 주식수(주)    | 장부금액        | 주식수(주) | 장부금액 | 주식수(주)  | 장부금액       | 주식수(주)    | 장부금액       |
| 2,827,637 | 124,192,347 | -      | -    | 875,463 | 38,451,210 | 1,952,174 | 85,741,137 |

<전분기>

(단위 : 천원)

| 기 초    |      | 증 가    |      | 감 소(주1) |      | 전분기말   |      |
|--------|------|--------|------|---------|------|--------|------|
| 주식수(주) | 장부금액 | 주식수(주) | 장부금액 | 주식수(주)  | 장부금액 | 주식수(주) | 장부금액 |

|           |             |   |   |         |           |           |             |
|-----------|-------------|---|---|---------|-----------|-----------|-------------|
| 2,950,837 | 129,603,414 | - | - | 123,200 | 5,411,067 | 2,827,637 | 124,192,347 |
|-----------|-------------|---|---|---------|-----------|-----------|-------------|

(주1) 주식선택권의 행사 시 교부된 자기주식과 자기주식 소각으로 구성되어 있습니다.

(2) 연결기업은 자사주식의 가격안정을 위하여 보통주식을 취득하여 기타자본으로 계상하고 있으며, 향후 주식선택권의 행사시 교부 등에 사용할 예정입니다.

## 20. 주식기준보상

(1) 연결기업이 부여한 주식선택권의 주요 내용은 다음과 같습니다.

- 주식선택권으로 발행한 주식의 종류: 기명식 보통주식
- 부여방법: 이사회 결의에 따라 신주발행교부, 자기주식교부 또는 시가와 행사가격 차액에 대하여 현금 또는 자기주식 결제 가능
- 가득조건 및 행사가능시점:
  - 5차~8차: 부여일 이후 3년 이상 연결기업의 임직원으로 재임 또는 재직 한 자에 한해 행사가능하며, 가득시점부터 행사가능함.
  - 9차~14차: 부여일 이후 2년 이상 연결기업의 임직원으로 재임 또는 재직 한 자에 한해 행사가능하며, 가득시점 부터 3년간 매년 부여주식수의 20%를 추가적으로 행사가능할 권리를 얻음. 부여일 이후 매년 20%의 주식에 대하여 행사가능 수량을 연결기업에서 조정가능함(5년간).

| 구 분        | 5차 부여분     | 6차 부여분     | 7차 부여분     | 8차 부여분     | 9차 부여분     | 11차 부여분    | 12차 부여분    | 13차 부여분    | 14차부여분     |
|------------|------------|------------|------------|------------|------------|------------|------------|------------|------------|
| 권리부여일      | 2009-03-20 | 2010-03-19 | 2011-03-25 | 2012-03-23 | 2013-02-26 | 2013-11-12 | 2014-03-21 | 2015-03-31 | 2016-03-29 |
| 발행할 주식의 총수 | 330,000    | 132,120    | 69,000     | 228,000    | 1,191,000  | 261,800    | 467,500    | 571,500    | 155,000    |
| 잔여주식수      | -          | -          | 14,000     | 85,000     | 600,220    | 234,460    | 320,515    | 520,510    | 155,000    |
| 행사가격(원)    | 27,484     | 35,260     | 34,780     | 37,420     | 50,000     | 60,160     | 71,470     | 88,670     | 95,810     |

(2) 당분기 및 전분기 중 주식선택권의 변동내역은 다음과 같습니다.

### <당분기>

| 구 분              | 5차 부여분 | 6차 부여분 | 7차 부여분 | 8차 부여분 | 9차 부여분  | 11차 부여분 | 12차 부여분 | 13차 부여분 | 14차 부여분 | 합 계       |
|------------------|--------|--------|--------|--------|---------|---------|---------|---------|---------|-----------|
| 기초               | 90,000 | 10,000 | 14,000 | 85,000 | 639,480 | 239,116 | 416,865 | 571,500 | -       | 2,065,961 |
| 기중 부여            | -      | -      | -      | -      | -       | -       | -       | -       | 155,000 | 155,000   |
| 가득기간 미충족으로 인한 감소 | -      | -      | -      | -      | 23,600  | 4,656   | 80,830  | 50,990  | -       | 160,076   |
| 행사               | 90,000 | 10,000 | -      | -      | 15,660  | -       | 15,520  | -       | -       | 131,180   |
| 분기말              | -      | -      | 14,000 | 85,000 | 600,220 | 234,460 | 320,515 | 520,510 | 155,000 | 1,929,705 |

### <전분기>

| 구 분 | 5차 부여분 | 6차 부여분 | 7차 부여분 | 8차 부여분  | 9차 부여분  | 11차 부여분 | 12차 부여분 | 13차 부여분 | 합 계       |
|-----|--------|--------|--------|---------|---------|---------|---------|---------|-----------|
| 기초  | 95,000 | 15,000 | 23,000 | 135,000 | 839,940 | 261,800 | 467,500 | -       | 1,837,240 |

|                  |        |        |        |        |         |         |         |         |           |
|------------------|--------|--------|--------|--------|---------|---------|---------|---------|-----------|
| 기중 부여            | -      | -      | -      | -      | -       | -       | -       | 571,500 | 571,500   |
| 가득기간 미충족으로 인한 감소 | -      | -      | -      | -      | 144,260 | 22,684  | 50,635  | -       | 217,579   |
| 행사               | 5,000  | 5,000  | 7,000  | 50,000 | 56,200  | -       | -       | -       | 123,200   |
| 소멸               | -      | -      | 2,000  | -      | -       | -       | -       | -       | 2,000     |
| 분기말              | 90,000 | 10,000 | 14,000 | 85,000 | 639,480 | 239,116 | 416,865 | 571,500 | 2,065,961 |

(3) 연결기업은 부여된 주식선택권에 대하여 공정가액접근법으로 보상원가를 산정하였고 약정용역제 공기간에 안분하여 비용과 기타자본으로 계상하고 있는 바, 그 세부내역은 다음과 같습니다.  
(단위 : 천원)

| 구분                     |       | 5차 부여분    | 6차 부여분    | 7차 부여분   | 8차 부여분      | 9차 부여분      | 11차 부여분   | 12차 부여분     | 13차 부여분     | 14차 부여분   | 합계           |
|------------------------|-------|-----------|-----------|----------|-------------|-------------|-----------|-------------|-------------|-----------|--------------|
| 연결기업이<br>산정한<br>총 보상원가 | 최초부여시 | 3,614,757 | 1,566,121 | 727,214  | 2,473,572   | 15,382,956  | 4,631,242 | 9,461,733   | 13,299,377  | 2,741,640 | 53,898,612   |
|                        | 취소    | (164,308) | (914,163) | (73,776) | (1,008,956) | (6,702,371) | (483,645) | (2,660,720) | (1,186,588) | -         | (13,194,527) |
|                        | 소계    | 3,450,449 | 651,958   | 653,438  | 1,464,616   | 8,680,585   | 4,147,597 | 6,801,013   | 12,112,789  | 2,741,640 | 40,704,085   |
| 인식한 보상비용               | 전기이전  | 3,450,449 | 651,958   | 653,438  | 1,464,616   | 7,776,197   | 2,955,042 | 5,377,181   | 4,035,712   | -         | 26,364,593   |
|                        | 당분기   | -         | -         | -        | -           | 347,323     | 489,689   | 104,327     | 2,837,927   | 582,367   | 4,361,633    |
|                        | 소계    | 3,450,449 | 651,958   | 653,438  | 1,464,616   | 8,123,520   | 3,444,731 | 5,481,508   | 6,873,639   | 582,367   | 30,726,226   |
| 행사                     | 전기이전  | 2,464,608 | 533,420   | 484,809  | 542,450     | 725,879     | -         | -           | -           | -         | 4,751,166    |
|                        | 당분기   | 985,841   | 118,538   | -        | -           | 202,265     | -         | 314,109     | -           | -         | 1,620,753    |
|                        | 소계    | 3,450,449 | 651,958   | 484,809  | 542,450     | 928,144     | -         | 314,109     | -           | -         | 6,371,919    |
| 소멸                     | 전기이전  | -         | -         | 21,079   | -           | -           | -         | -           | -           | -         | 21,079       |
| 주식선택권잔액                |       | -         | -         | 147,550  | 922,166     | 7,195,376   | 3,444,731 | 5,167,399   | 6,873,639   | 582,367   | 24,333,228   |
| 당분기 이후에 인식될 보상비용       |       | -         | -         | -        | -           | 557,065     | 702,866   | 1,319,505   | 5,239,150   | 2,159,273 | 9,977,859    |

(4) 연결기업이 공정가액접근법을 적용하여 보상원가를 산정하기 위하여 사용한 주요 가정 및 보상원가의 내역은 다음과 같습니다.  
(단위 : 천원)

| 구분        | 5차부여분     | 6차 부여분    | 7차 부여분  | 8차 부여분    | 9차 부여분     | 11차 부여분   | 12차 부여분   | 13차 부여분    | 14차 부여분   |
|-----------|-----------|-----------|---------|-----------|------------|-----------|-----------|------------|-----------|
| 무위험이자율    | 4.15%     | 4.30%     | 4.06%   | 3.82%     | 2.80%      | 3.24%     | 3.16%     | 1.82%      | 1.59%     |
| 기대행사기간    | 5년        | 5년        | 5년      | 5년        | 5년         | 5년        | 5년        | 5년         | 5년        |
| 예상주가변동성   | 45.30%    | 40.25%    | 38.12%  | 35.89%    | 31.72%     | 30.52%    | 29.72%    | 30.24%     | 27.91%    |
| 기대배당수익률   | 174.00%   | 202.00%   | 210.00% | 210.00%   | 210.00%    | 210.00%   | 332.00%   | 400.00%    | 560.00%   |
| 기대권리소멸률   | -         | -         | -       | -         | -          | -         | -         | -          | -         |
| 산정된 총보상원가 | 3,614,757 | 1,566,121 | 727,214 | 2,473,572 | 15,382,956 | 4,631,242 | 9,461,733 | 13,299,377 | 2,741,640 |

## 21. 금융리스

(1) 보고기간종료일 현재 금융리스의 리스총투자 및 최소리스료의 현재가치는 다음과 같습니다.  
(단위 : 천원)

| 구분          | 당분기말       |             | 전기말        |             |
|-------------|------------|-------------|------------|-------------|
|             | 리스총투자      | 최소리스료의 현재가치 | 리스총투자      | 최소리스료의 현재가치 |
| 1년 이내       | 27,891,539 | 27,331,273  | 9,652,644  | 9,467,707   |
| 1년 초과 5년 이내 | 91,971,362 | 80,724,763  | 30,424,528 | 26,656,151  |

|       |             |             |            |            |
|-------|-------------|-------------|------------|------------|
| 5년 초과 | 10,068,142  | 7,955,988   | 4,537,984  | 3,537,920  |
| 합 계   | 129,931,043 | 116,012,024 | 44,615,156 | 39,661,778 |

(2) 보고기간종료일 현재 금융리스의 미실현이자수익 내역은 다음과 같습니다.

(단위 : 천원)

| 구 분      | 당분기말        | 전기말        |
|----------|-------------|------------|
| 리스총투자    | 129,931,043 | 44,615,156 |
| 리스순투자    | 116,012,024 | 39,661,778 |
| 미실현 이자수익 | 13,919,019  | 4,953,378  |

## 22. 판매비와관리비

당분기와 전분기의 판매비와관리비의 내역은 다음과 같습니다.

(단위 : 천원)

| 구 분          | 당분기         |             | 전분기         |             |
|--------------|-------------|-------------|-------------|-------------|
|              | 3개월         | 누 적         | 3개월         | 누 적         |
| 급여 및 상여      | 61,893,042  | 191,459,378 | 60,578,907  | 181,660,181 |
| 퇴직급여         | 5,363,799   | 15,799,595  | 4,951,562   | 15,785,619  |
| 복리후생비        | 9,482,495   | 28,400,660  | 8,741,242   | 26,043,322  |
| 여비교통비        | 1,672,080   | 5,768,263   | 1,798,714   | 5,455,346   |
| 통신비          | 2,164,988   | 6,604,626   | 2,255,799   | 6,880,526   |
| 임차료          | 15,274,692  | 45,565,110  | 14,571,894  | 42,041,166  |
| 감가상각비        | 2,257,005   | 6,955,183   | 2,848,313   | 8,675,001   |
| 무형자산상각비      | 1,957,621   | 5,710,430   | 1,795,837   | 5,524,408   |
| 수선비          | 1,271,452   | 2,879,651   | 977,120     | 2,896,355   |
| 소모품비         | 4,814,959   | 15,554,081  | 5,890,007   | 20,660,152  |
| 광고선전비        | 4,745,880   | 29,302,972  | 11,107,217  | 33,452,852  |
| 판촉비          | 14,386,683  | 40,594,638  | 13,240,604  | 38,590,885  |
| 보험료          | 975,627     | 3,046,209   | 945,259     | 2,964,724   |
| 지급수수료        | 40,886,649  | 123,970,260 | 40,251,426  | 121,171,127 |
| 교육훈련비        | 2,463,410   | 7,782,494   | 2,717,300   | 7,162,121   |
| 경상개발비        | 1,615,188   | 4,148,461   | 1,781,379   | 5,208,179   |
| 판매수수료        | 91,532,993  | 276,450,294 | 82,589,302  | 240,612,003 |
| 소비자보상비(주석17) | 2,288,438   | 54,271,643  | 964,926     | 2,663,581   |
| 매출채권손상차손     | 2,651,689   | 7,847,463   | 3,554,547   | 10,898,612  |
| 렌탈자산폐기손실     | 10,834,642  | 33,751,776  | 11,085,047  | 31,516,653  |
| 기타           | 5,527,925   | 15,291,647  | 5,712,764   | 15,415,191  |
| 합 계          | 284,061,257 | 921,154,834 | 278,359,166 | 825,278,004 |



### 23. 기타수익 및 기타비용

당분기와 전분기의 기타수익 및 기타비용의 내역은 다음과 같습니다.

(단위 : 천원)

| 구 분      | 당분기        |            | 전분기        |            |
|----------|------------|------------|------------|------------|
|          | 3개월        | 누 적        | 3개월        | 누 적        |
| 기타수익:    |            |            |            |            |
| 외환차익     | 450,134    | 3,595,578  | 1,809,526  | 3,430,332  |
| 외화환산이익   | -          | 7,731,852  | 6,101,216  | 10,194,754 |
| 잡이익      | 1,373,540  | 3,492,733  | 1,770,018  | 3,965,903  |
| 기타       | 318,144    | 918,677    | 700,119    | 4,690,573  |
| 합 계      | 2,141,818  | 15,738,840 | 10,380,879 | 22,281,562 |
| 기타비용:    |            |            |            |            |
| 유형자산손상차손 | 1,392,788  | 7,877,712  | 1,415,037  | 4,256,922  |
| 외환차손     | 2,505,401  | 8,813,417  | 856,889    | 2,979,412  |
| 외화환산손실   | 13,069,068 | 15,260,459 | 8,677,526  | 13,191,359 |
| 기타채권손상차손 | 764,528    | 1,426,219  | 394,851    | 880,832    |
| 기타       | 411,753    | 1,084,713  | 626,213    | 1,515,227  |
| 합 계      | 18,143,538 | 34,462,520 | 11,970,516 | 22,823,752 |

### 24. 금융수익 및 금융비용

당분기와 전분기의 금융수익 및 금융비용의 내역은 다음과 같습니다.

(단위 : 천원)

| 구 분          | 당분기       |           | 전분기     |           |
|--------------|-----------|-----------|---------|-----------|
|              | 3개월       | 누 적       | 3개월     | 누 적       |
| 금융수익:        |           |           |         |           |
| 이자수익         | 288,282   | 927,331   | 332,958 | 1,118,408 |
| 배당금수익        | -         | 1,990     | -       | -         |
| 합 계          | 288,282   | 929,321   | 332,958 | 1,118,408 |
| 금융비용:        |           |           |         |           |
| 이자비용         | 1,217,828 | 4,067,680 | 957,852 | 3,563,588 |
| 매도가능금융자산처분손실 | -         | 1         | -       | -         |
| 합 계          | 1,217,828 | 4,067,681 | 957,852 | 3,563,588 |

### 25. 법인세비용

법인세비용은 전체 회계연도에 대해서 예상되는 최선의 가중평균 연간유효법인세율의 추정에 기초하

여 인식하였습니다. 당분기의 예상 평균연간유효법인세율은 24.88%(전분기: 23.84%)입니다.

## 26. 영업활동으로부터 창출된 현금흐름

(1) 당분기와 전분기 중 영업에서 창출된 현금흐름 중 비현금항목의 조정 내역은 다음과 같습니다.  
(단위 : 천원)

| 구 분                | 당분기         | 전분기          |
|--------------------|-------------|--------------|
| 조정 :               |             |              |
| 퇴직급여               | 17,902,653  | 17,801,532   |
| 감가상각비(투자부동산 포함)    | 168,821,907 | 164,185,301  |
| 무형자산상각비            | 6,037,081   | 5,725,055    |
| 주식보상비용             | 4,361,633   | 5,321,749    |
| 매출채권손상차손           | 7,847,463   | 10,898,612   |
| 기타채권손상차손           | 1,426,219   | 880,832      |
| 재고자산평가손실           | 5,425,803   | 3,188,492    |
| 렌탈자산폐기손실           | 33,751,776  | 31,516,653   |
| 외화환산손실             | 15,260,459  | 13,191,359   |
| 유형자산손상차손           | 7,877,712   | 4,256,922    |
| 소비자보상비             | 53,493,805  | -            |
| 외화환산이익             | (7,731,852) | (10,194,754) |
| 이자수익(금융리스, 장기할부판매) | (2,884,017) | -            |
| 이자수익               | (927,331)   | (1,118,408)  |
| 이자비용               | 4,067,680   | 3,563,588    |
| 법인세비용              | 54,868,279  | 79,094,181   |
| 기타                 | 15,542,449  | (3,551,793)  |
| 합 계                | 385,141,719 | 324,759,321  |

(2) 당분기와 전분기 중 영업에서 창출된 현금흐름 중 운전자본의 조정 내역은 다음과 같습니다.  
(단위 : 천원)

| 구 분                  | 당분기          | 전분기          |
|----------------------|--------------|--------------|
| 영업활동으로 인한 자산부채의 변동 : |              |              |
| 매출채권의 증가             | (42,586,916) | (24,756,646) |
| 금융리스채권의 증가           | (76,350,247) | (14,736,742) |
| 기타단기금융자산의 감소(증가)     | (3,460,454)  | 3,583,747    |
| 기타유동자산의 증가           | (22,476,415) | (18,882,071) |
| 재고자산의 증가             | (9,823,833)  | (6,111,225)  |
| 기타비유동자산의 증가          | (9,708,021)  | (46,164,478) |
| 매입채무의 증가             | 11,432,703   | 11,054,399   |

|                  |               |               |
|------------------|---------------|---------------|
| 기타단기금융부채의 감소     | (26,156,930)  | (25,493,989)  |
| 기타유동부채의 증가       | 11,514,520    | 3,343,232     |
| 기타장기금융부채의 증가(감소) | (69,000)      | 214,084       |
| 기타비유동부채의 증가      | 7,711,850     | 1,250,249     |
| 퇴직금의 지급          | (8,114,708)   | (8,190,089)   |
| 사외적립자산의 증가       | (2,560,516)   | 7,176,436     |
| 합 계              | (170,647,967) | (117,713,093) |

## 27. 배당금

지배기업의 2015년 12월 31일로 종료하는 회계연도에 대한 주당 배당금 및 총배당금은 각각 2,800원과 208,032백만원이며, 2016년 3월 29일 정기주주총회에서 처분 확정되어 당분기 중에 지급되었습니다.

## 28. 특수관계자 거래

(1) 연결기업의 특수관계자 현황은 다음과 같습니다.

| 구 분                     | 특수관계자의 명칭 |
|-------------------------|-----------|
| 지배기업에 유의적인 영향력을 행사하는 회사 | 코웨이홀딩스(주) |

(2) 당분기 및 전분기 중 지배기업은 코웨이홀딩스(주)에 66,722백만원 및 47,658백만원의 배당금을 지급하였습니다.

(3) 주요 경영진에 대한 보상

당분기와 전분기 중 주요경영진에 대한 보상을 위해 비용으로 반영한 금액은 다음과 같습니다.  
(단위 : 천원)

| 구 분     | 당분기        | 전분기        |
|---------|------------|------------|
| 단기종업원급여 | 5,858,007  | 4,595,890  |
| 퇴직급여    | 596,714    | 453,444    |
| 주식보상비용  | 4,361,633  | 5,321,749  |
| 합 계     | 10,816,354 | 10,371,083 |

(4) 당분기말 현재 종속기업인 코웨이엔텍(주)는 코웨이엔텍(주)의 대표이사로부터 공사에 대한 지급보증을 제공받고 있습니다.

## 29. 공정가치

(1) 보고기간종료일 현재 연결기업의 금융상품의 장부금액과 공정가치는 다음과 같습니다.

(단위 : 천원)

| 구 분      | 당분기말        |             | 전기말         |             |
|----------|-------------|-------------|-------------|-------------|
|          | 장부금액        | 공정가치        | 장부금액        | 공정가치        |
| 금융자산:    |             |             |             |             |
| 현금및현금성자산 | 97,562,158  | 97,562,158  | 116,307,900 | 116,307,900 |
| 매출채권     | 275,515,788 | 275,515,788 | 256,015,920 | 256,015,920 |
| 금융리스채권   | 113,450,323 | 113,450,323 | 37,100,077  | 37,100,077  |
| 기타금융자산   | 143,520,829 | 143,520,829 | 67,466,379  | 67,466,379  |
| 매도가능금융자산 | 2,437,267   | 2,437,267   | 2,430,096   | 2,430,096   |
| 합 계      | 632,486,365 | 632,486,365 | 479,320,372 | 479,320,372 |
| 금융부채:    |             |             |             |             |
| 매입채무     | 57,413,859  | 57,413,859  | 59,799,441  | 59,799,441  |
| 차입금      | 321,540,117 | 321,540,117 | 87,991,719  | 87,991,719  |
| 기타금융부채   | 167,602,536 | 167,602,536 | 186,189,113 | 186,189,113 |
| 합 계      | 546,556,512 | 546,556,512 | 333,980,273 | 333,980,273 |

연결기업은 재무제표에 상각후원가로 인식되는 금융자산 및 금융부채의 장부금액은 공정가치와 유사하다고 판단하고 있습니다.

(2) 매도가능금융자산 중 원가로 측정된 내역은 다음과 같습니다.

(단위 : 천원)

| 구 분      | 당분기말      | 전기말       |
|----------|-----------|-----------|
| 맥사이언스    | 1,133,760 | 1,133,760 |
| NEX텔레콤   | 98,516    | 98,516    |
| 나비스토리    | 27,889    | 27,889    |
| 건설공제조합   | 295,873   | 295,873   |
| 전기공사공제조합 | 50,000    | 50,000    |
| 기타       | 5,925     | 5,926     |
| 합 계      | 1,611,963 | 1,611,964 |

(3) 금융상품의 수준별 공정가치

연결기업은 공정가치측정에 사용된 투입변수의 유의성을 반영하는 공정가치 서열체계에 따라 공정가치 측정치를 분류하고 있으며, 공정가치 서열체계의 수준은 다음과 같습니다.

| 구 분  | 투입변수의 유의성                             |
|------|---------------------------------------|
| 수준 1 | 동일한 자산이나 부채에 대한 활성시장의 공시가격            |
| 수준 2 | 직접적으로 또는 간접적으로 관측가능한 자산이나 부채에 대한 투입변수 |
| 수준 3 | 관측가능한 시장자료에 기초하지 않은 자산이나 부채에 대한 투입변수  |

보고기간종료일 현재 공정가치로 측정되거나 공정가치가 공시되는 금융상품의 공정가치 서열체계는 다음과 같습니다.

1) 공정가치자산

(단위 : 천원)

| 구 분            | 수준 1   | 수준 2        | 수준 3        | 합 계         |
|----------------|--------|-------------|-------------|-------------|
| 당분기말:          |        |             |             |             |
| 공정가치가 공시되는 자산: |        |             |             |             |
| - 현금및현금성자산     | 55,110 | 97,507,048  | -           | 97,562,158  |
| - 매출채권         | -      | -           | 275,515,788 | 275,515,788 |
| - 금융리스채권       | -      | -           | 113,450,323 | 113,450,323 |
| - 단기금융상품       | -      | 70,000,000  | -           | 70,000,000  |
| - 단기대여금        | -      | -           | 153,777     | 153,777     |
| - 미수금          | -      | -           | 20,775,790  | 20,775,790  |
| - 장기금융상품       | -      | 9,277,609   | -           | 9,277,609   |
| - 장기보증금        | -      | -           | 43,313,216  | 43,313,216  |
| - 매도가능금융자산     | -      | -           | 2,437,267   | 2,437,267   |
| - 기타           | -      | -           | 436         | 436         |
| 전기말:           |        |             |             |             |
| 공정가치가 공시되는 자산: |        |             |             |             |
| - 현금및현금성자산     | 50,905 | 116,256,995 | -           | 116,307,900 |
| - 매출채권         | -      | -           | 256,015,920 | 256,015,920 |
| - 금융리스채권       | -      | -           | 37,100,077  | 37,100,077  |
| - 단기대여금        | -      | -           | 232,321     | 232,321     |
| - 미수금          | -      | -           | 15,165,839  | 15,165,839  |
| - 장기금융상품       | -      | 8,982,813   | -           | 8,982,813   |
| - 장기대여금        | -      | -           | 500,000     | 500,000     |
| - 장기보증금        | -      | -           | 42,584,858  | 42,584,858  |
| - 매도가능금융자산     | -      | -           | 2,430,096   | 2,430,096   |
| - 기타           | -      | -           | 549         | 549         |

2) 공정가치부채

(단위 : 천원)

| 구 분            | 수준 1 | 수준 2 | 수준 3        | 합 계         |
|----------------|------|------|-------------|-------------|
| 당분기말:          |      |      |             |             |
| 공정가치가 공시되는 부채: |      |      |             |             |
| - 매입채무         | -    | -    | 57,413,859  | 57,413,859  |
| - 미지급금         | -    | -    | 136,481,221 | 136,481,221 |

|                |   |             |             |             |
|----------------|---|-------------|-------------|-------------|
| - 미지급비용        | - | -           | 28,959,265  | 28,959,265  |
| - 단기차입금        | - | 311,370,117 | -           | 311,370,117 |
| - 장기미지급금       | - | -           | 805,094     | 805,094     |
| - 장기차입금        | - | 10,170,000  | -           | 10,170,000  |
| - 예수보증금        | - | -           | 77,288      | 77,288      |
| - 렌탈보증금        | - | -           | 1,227,078   | 1,227,078   |
| - 기타           | - | -           | 52,590      | 52,590      |
| 전기말:           |   |             |             |             |
| 공정가치가 공시되는 부채: |   |             |             |             |
| - 매입채무         | - | -           | 59,799,441  | 59,799,441  |
| - 미지급금         | - | -           | 159,493,093 | 159,493,093 |
| - 미지급비용        | - | -           | 24,463,309  | 24,463,309  |
| - 단기차입금        | - | 80,040,719  | -           | 80,040,719  |
| - 장기미지급금       | - | -           | 888,672     | 888,672     |
| - 장기차입금        | - | 7,951,000   | -           | 7,951,000   |
| - 예수보증금        | - | -           | 63,346      | 63,346      |
| - 렌탈보증금        | - | -           | 1,235,741   | 1,235,741   |
| - 기타           | - | -           | 44,952      | 44,952      |

활성시장에서 거래되는 금융상품의 공정가치는 보고기간말 현재 고시되는 시장가격에 기초하여 산정됩니다. 거래소, 판매자, 중개인, 산업집단, 평가기관 또는 감독기관을 통해 공시가격이 용이하게 그리고 정기적으로 이용가능하고, 그러한 가격이 독립된 당사자 사이에서 정기적으로 발생한 실제 시장 거래를 나타낸다면, 이를 활성시장으로 간주합니다.

활성시장에서 거래되지 아니하는 금융상품의 공정가치는 평가기법을 사용하여 결정하고 있습니다. 이러한 평가기법은 가능한 한 관측가능한 시장정보를 최대한 사용하고 기업특유정보를 최소한으로 사용합니다. 이때, 해당 상품의 공정가치 측정에 요구되는 모든 유의적인 투입변수가 관측가능하다면 해당 상품은 수준 2에 포함됩니다.

만약 하나 이상의 유의적인 투입변수가 관측가능한 시장정보에 기초한 것이 아니라면 해당 상품은 수준 3에 포함됩니다.

금융상품의 공정가치를 측정하는 데에 사용되는 평가기법에는 다음이 포함됩니다.

- 유사한 상품의 공시시장가격 또는 딜러가격
- 이자율스왑의 공정가치는 관측가능한 수익율곡선에 따른 미래 추정 현금흐름의 현재가치로 계산
- 선물환의 공정가치는 보고기간말 현재의 선도환율을 사용하여 해당 금액을 현재 가치로 할인하여 측정
- 나머지 금융상품에 대해서는 현금흐름의 할인기법 등의 기타 기법 사용

3) 공정가치로 측정되는 금융상품 중 공정가치 수준 3에 해당하는 금융상품의 공정가치 변동내역은 없습니다.

## 4. 재무제표

### 재무상태표

제 28 기 3분기말 2016.09.30 현재

제 27 기말 2015.12.31 현재

제 26 기말 2014.12.31 현재

(단위 : 원)

|          | 제 28 기 3분기말       | 제 27 기말           | 제 26 기말           |
|----------|-------------------|-------------------|-------------------|
| 자산       |                   |                   |                   |
| 비유동자산    | 1,143,627,607,451 | 1,084,301,891,717 | 1,002,920,167,696 |
| 장기매출채권   | 18,382,504,293    | 0                 | 0                 |
| 장기금융리스채권 | 86,631,021,492    | 28,144,341,859    | 0                 |
| 기타장기금융자산 | 50,247,922,984    | 50,260,460,324    | 51,364,938,528    |
| 기타비유동자산  | 145,518,441,889   | 139,907,806,360   | 90,734,230,545    |
| 매도가능금융자산 | 1,238,201,489     | 1,534,075,239     | 1,534,012,769     |
| 종속기업투자   | 84,458,480,018    | 70,337,471,398    | 70,337,472,398    |
| 유형자산     | 575,649,625,376   | 624,867,256,387   | 617,601,087,655   |
| 무형자산     | 147,793,070,635   | 146,076,920,735   | 147,809,967,203   |
| 투자부동산    | 33,708,339,275    | 23,173,559,415    | 23,538,458,598    |
| 유동자산     | 773,863,460,189   | 658,055,502,063   | 573,108,160,679   |
| 현금및현금성자산 | 71,992,005,776    | 86,605,593,229    | 105,525,742,301   |
| 매출채권     | 396,790,300,948   | 353,607,533,703   | 273,609,656,258   |
| 금융리스채권   | 26,819,302,395    | 8,955,735,351     | 0                 |
| 기타단기금융자산 | 90,196,243,367    | 15,366,740,817    | 16,555,066,716    |
| 기타유동자산   | 140,789,612,487   | 145,301,416,789   | 135,642,839,173   |
| 재고자산     | 47,275,995,216    | 48,218,482,174    | 41,774,856,231    |
| 자산총계     | 1,917,491,067,640 | 1,742,357,393,780 | 1,576,028,328,375 |
| 자본       |                   |                   |                   |
| 납입자본     | 40,662,398,000    | 40,662,398,000    | 40,662,398,000    |
| 주식발행초과금  | 97,773,449,148    | 97,773,449,148    | 97,773,449,148    |
| 이익잉여금    | 1,138,622,929,272 | 1,199,313,506,430 | 1,001,790,524,182 |
| 기타자본항목   | (26,691,937,983)  | (68,321,553,888)  | (81,183,132,108)  |
| 자본총계     | 1,250,366,838,437 | 1,269,427,799,690 | 1,059,043,239,222 |
| 부채       |                   |                   |                   |
| 비유동부채    | 50,724,829,151    | 51,292,681,462    | 48,957,754,204    |
| 기타장기금융부채 | 1,789,034,961     | 2,204,907,207     | 2,240,853,797     |
| 기타비유동부채  | 20,557,988,661    | 14,041,051,506    | 13,631,368,601    |
| 순확정급여부채  | 22,075,847,183    | 11,039,526,616    | 14,064,774,069    |
| 총당부채     | 1,442,019,369     | 1,774,015,559     | 263,774,380       |

|          |                   |                   |                   |
|----------|-------------------|-------------------|-------------------|
| 이연법인세부채  | 4,859,938,977     | 22,233,180,574    | 18,756,983,357    |
| 유동부채     | 616,399,400,052   | 421,636,912,628   | 468,027,334,949   |
| 매입채무     | 52,153,747,058    | 47,652,986,026    | 46,541,464,777    |
| 기타단기금융부채 | 146,127,661,752   | 165,726,999,471   | 154,539,440,037   |
| 기타유동부채   | 62,851,978,328    | 56,821,559,706    | 57,874,029,009    |
| 단기차입금    | 308,903,264,071   | 80,040,718,867    | 162,803,282,571   |
| 당기법인세부채  | 29,869,919,118    | 69,881,141,176    | 44,916,692,855    |
| 총당부채     | 16,492,829,725    | 1,513,507,382     | 1,352,425,700     |
| 부채총계     | 667,124,229,203   | 472,929,594,090   | 516,985,089,153   |
| 자본과부채총계  | 1,917,491,067,640 | 1,742,357,393,780 | 1,576,028,328,375 |

**포괄손익계산서**

제 28 기 3분기 2016.01.01 부터 2016.09.30 까지  
제 27 기 3분기 2015.01.01 부터 2015.09.30 까지  
제 27 기 2015.01.01 부터 2015.12.31 까지  
제 26 기 2014.01.01 부터 2014.12.31 까지

(단위 : 원)

|                           | 제 28 기 3분기      |                   | 제 27 기 3분기      |                   | 제 27 기            | 제 26 기            |
|---------------------------|-----------------|-------------------|-----------------|-------------------|-------------------|-------------------|
|                           | 3개월             | 누적                | 3개월             | 누적                |                   |                   |
| 매출액                       | 550,560,686,403 | 1,651,153,965,529 | 545,682,224,911 | 1,579,241,132,187 | 2,161,297,916,093 | 2,013,640,835,841 |
| 매출원가                      | 185,699,122,793 | 568,588,375,376   | 168,662,930,992 | 494,720,768,901   | 679,472,533,394   | 673,352,109,794   |
| 매출총이익                     | 364,861,563,610 | 1,082,565,590,153 | 377,019,293,919 | 1,084,520,363,286 | 1,481,825,382,699 | 1,340,288,726,047 |
| 판매비와관리비                   | 248,295,034,141 | 817,706,221,713   | 251,449,549,231 | 748,342,179,114   | 1,018,869,615,188 | 962,795,689,817   |
| 영업이익                      | 116,566,529,469 | 264,859,368,440   | 125,569,744,688 | 336,178,184,172   | 462,955,767,511   | 377,493,036,230   |
| 기타수익                      | 2,183,260,862   | 8,108,750,659     | 9,802,066,955   | 16,500,470,462    | 16,700,431,321    | 14,310,225,024    |
| 기타비용                      | 14,024,003,968  | 26,194,911,068    | 3,126,585,221   | 8,823,334,974     | 15,826,080,917    | 22,836,562,331    |
| 금융수익                      | 244,990,080     | 796,271,051       | 282,369,381     | 880,102,106       | 1,113,823,057     | 2,202,047,064     |
| 금융비용                      | 1,009,315,191   | 3,779,026,840     | 946,830,173     | 3,507,230,916     | 4,275,256,819     | 10,849,424,384    |
| 종속기업투자손익                  | 0               | 0                 | 0               | 99,999,000        | 99,999,000        | (30,616,736,419)  |
| 법인세비용차감전순이익               | 103,961,461,252 | 243,790,452,242   | 131,580,765,630 | 341,328,189,850   | 460,768,683,153   | 329,702,585,184   |
| 법인세비용                     | 25,210,654,353  | 60,510,658,061    | 31,145,167,225  | 80,792,382,537    | 111,322,297,826   | (86,765,758,749)  |
| 당기순이익                     | 78,750,806,899  | 183,279,794,181   | 100,435,598,405 | 260,535,807,313   | 349,446,385,327   | 242,936,826,435   |
| 기타포괄손익(세후)                | 2,547,224,110   | (3,248,672,496)   | 627,698,409     | (469,924,414)     | (3,575,485,079)   | (7,784,518,139)   |
| 당기손익으로 재분류되지 않는 항목        | 2,547,224,110   | (3,248,672,496)   | 627,698,409     | (469,924,414)     | (3,575,485,079)   | (7,980,246,086)   |
| 순확정급여부채의 재측정요소            | 2,547,224,110   | (3,248,672,496)   | 627,698,409     | (469,924,414)     | (3,575,485,079)   | (7,980,246,086)   |
| 후속적으로 당기손익으로 재분류될 수 있는 항목 | 0               | 0                 | 0               | 0                 | 0                 | 195,727,947       |
| 파생상품평가손익                  | 0               | 0                 | 0               | 0                 | 0                 | 195,727,947       |
| 당기총포괄이익                   | 81,298,031,009  | 180,031,121,685   | 101,063,296,814 | 260,065,882,899   | 345,870,900,248   | 235,152,308,296   |
| 주당이익                      |                 |                   |                 |                   |                   |                   |
| 기본주당이익                    | 1,058           | 2,463             | 1,352           | 3,509             | 4,706             | 3,270             |
| 희석주당이익                    | 1,051           | 2,447             | 1,351           | 3,490             | 4,682             | 3,266             |

**자본변동표**

제 28 기 3분기 2016.01.01 부터 2016.09.30 까지  
제 27 기 3분기 2015.01.01 부터 2015.09.30 까지



|                   |          |                | 자본             |                |                   |                  |                   |
|-------------------|----------|----------------|----------------|----------------|-------------------|------------------|-------------------|
|                   |          |                | 납입자본           | 주식발행초과금        | 이익잉여금             | 기타자본항목           | 자본 합계             |
| 2014.01.01 (기초자본) |          |                | 40,662,398,000 | 97,773,449,148 | 890,447,324,553   | (61,538,503,767) | 967,344,667,934   |
| 자본의 변동            | 총포괄이익    | 당기순이익          |                |                | 242,936,826,435   |                  | 242,936,826,435   |
|                   |          | 매도가능금융자산평가손익   |                |                |                   |                  |                   |
|                   |          | 순확정급여부채의 재측정요소 |                |                | (7,980,246,086)   |                  | (7,980,246,086)   |
|                   |          | 소              |                |                |                   |                  |                   |
|                   | 소유주와의 거래 | 파생상품평가손익       |                |                |                   | 195,727,947      | 195,727,947       |
|                   |          | 연차배당           |                |                | (123,613,380,720) |                  | (123,613,380,720) |
| 주식선택권             |          |                |                |                | 6,518,941,248     | 6,518,941,248    |                   |
|                   | 자기주식     |                |                |                | (26,359,297,536)  | (26,359,297,536) |                   |
| 2014.12.31 (기말자본) |          |                | 40,662,398,000 | 97,773,449,148 | 1,001,790,524,182 | (81,183,132,108) | 1,059,043,239,222 |
| 2015.01.01 (기초자본) |          |                | 40,662,398,000 | 97,773,449,148 | 1,001,790,524,182 | (81,183,132,108) | 1,059,043,239,222 |
| 자본의 변동            | 총포괄이익    | 당기순이익          |                |                | 349,446,385,327   |                  | 349,446,385,327   |
|                   |          | 매도가능금융자산평가손익   |                |                |                   |                  |                   |
|                   |          | 순확정급여부채의 재측정요소 |                |                | (3,575,485,079)   |                  | (3,575,485,079)   |
|                   |          | 소              |                |                |                   |                  |                   |
|                   | 소유주와의 거래 | 파생상품평가손익       |                |                |                   |                  |                   |
|                   |          | 연차배당           |                |                | (148,347,918,000) |                  | (148,347,918,000) |
| 주식선택권             |          |                |                |                | 6,477,818,692     | 6,477,818,692    |                   |
|                   | 자기주식     |                |                |                | 6,383,759,528     | 6,383,759,528    |                   |
| 2015.12.31 (기말자본) |          |                | 40,662,398,000 | 97,773,449,148 | 1,199,313,506,430 | (68,321,553,888) | 1,269,427,799,690 |
| 2015.01.01 (기초자본) |          |                | 40,662,398,000 | 97,773,449,148 | 1,001,790,524,182 | (81,183,132,108) | 1,059,043,239,222 |
| 자본의 변동            | 총포괄이익    | 당기순이익          |                |                | 260,535,807,313   |                  | 260,535,807,313   |
|                   |          | 매도가능금융자산평가손익   |                |                |                   |                  |                   |
|                   |          | 순확정급여부채의 재측정요소 |                |                | (469,924,414)     |                  | (469,924,414)     |
|                   |          | 소              |                |                |                   |                  |                   |
|                   | 소유주와의 거래 | 파생상품평가손익       |                |                |                   |                  |                   |
|                   |          | 연차배당           |                |                | (148,347,918,000) |                  | (148,347,918,000) |
| 주식선택권             |          |                |                |                | 3,865,606,761     | 3,865,606,761    |                   |
|                   | 자기주식     |                |                |                | 6,383,759,528     | 6,383,759,528    |                   |
| 2015.09.30 (기말자본) |          |                | 40,662,398,000 | 97,773,449,148 | 1,113,508,489,081 | (70,933,765,819) | 1,181,010,570,410 |
| 2016.01.01 (기초자본) |          |                | 40,662,398,000 | 97,773,449,148 | 1,199,313,506,430 | (68,321,553,888) | 1,269,427,799,690 |
| 자본의 변동            | 총포괄이익    | 당기순이익          |                |                | 183,279,794,181   |                  | 183,279,794,181   |
|                   |          | 매도가능금융자산평가손익   |                |                |                   |                  |                   |

|                   |          |                |                |                   |                   |                   |                   |
|-------------------|----------|----------------|----------------|-------------------|-------------------|-------------------|-------------------|
|                   | 소        | 순확정급여부채의 재측정요  |                |                   | (3,248,672,496)   |                   | (3,248,672,496)   |
|                   |          | 파생상품평가손익       |                |                   |                   |                   |                   |
|                   | 소유주와의 거래 | 연차배당           |                |                   | (208,032,045,200) |                   | (208,032,045,200) |
|                   |          | 주식선택권          |                |                   |                   | 2,740,878,865     | 2,740,878,865     |
|                   |          | 자기주식           |                |                   | (32,689,653,643)  | 38,888,737,040    | 6,199,083,397     |
| 2016.09.30 (기말자본) |          | 40,662,398,000 | 97,773,449,148 | 1,138,622,929,272 | (26,691,937,983)  | 1,250,366,838,437 |                   |

### 현금흐름표

제 28 기 3분기 2016.01.01 부터 2016.09.30 까지  
제 27 기 3분기 2015.01.01 부터 2015.09.30 까지  
제 27 기 2015.01.01 부터 2015.12.31 까지  
제 26 기 2014.01.01 부터 2014.12.31 까지

(단위 : 원)

|                    | 제 28 기 3분기        | 제 27 기 3분기        | 제 27 기            | 제 26 기            |
|--------------------|-------------------|-------------------|-------------------|-------------------|
| 영업활동 현금흐름          | 240,625,810,167   | 357,403,672,325   | 475,162,978,410   | 498,459,396,791   |
| 영업활동에서 창출된 현금흐름    | 357,623,442,037   | 437,257,722,824   | 557,213,659,925   | 596,050,182,796   |
| 당기순이익              | 183,279,794,181   | 260,535,807,313   | 349,446,385,327   | 242,936,826,435   |
| 조정                 | 372,659,058,782   | 302,436,998,927   | 422,042,050,113   | 409,683,082,945   |
| 영업활동으로 인한 자산부채의 변동 | (198,315,410,926) | (125,715,083,416) | (214,274,775,515) | (56,569,726,584)  |
| 배당금수취              | 0                 | 0                 | 0                 | 2,556,000         |
| 법인세 납부             | (116,997,631,870) | (79,854,050,499)  | (82,050,681,515)  | (97,593,342,005)  |
| 투자활동으로 인한 현금흐름     | (276,199,558,440) | (205,779,511,721) | (263,956,223,071) | (268,905,676,431) |
| 기타단기금융자산의 증가       | (70,000,000,000)  | 0                 | 0                 | 0                 |
| 기타단기금융자산의 감소       | 72,500,000        | 25,625,000        | 39,500,000        | 113,470,000       |
| 기타장기금융자산의 증가       | (5,708,417,790)   | (3,657,022,420)   | (8,538,805,800)   | (6,467,022,890)   |
| 기타장기금융자산의 감소       | 5,680,955,130     | 4,651,830,420     | 9,838,008,122     | 8,549,139,635     |
| 종속기업투자의처분          | 0                 | 100,000,000       | 100,000,000       | 0                 |
| 유형자산의 취득           | (207,680,872,879) | (209,779,362,819) | (270,585,826,031) | (275,718,966,581) |
| 유형자산의 처분           | 12,513,377,700    | 6,794,793,073     | 9,078,358,461     | 8,219,799,632     |
| 무형자산의 취득           | (12,353,371,652)  | (5,226,840,717)   | (5,998,599,897)   | (6,410,406,197)   |
| 무형자산의 처분           | 480,000,000       | 336,363,636       | 699,999,999       | 681,818,181       |
| 투자부동산의 처분          | 0                 | 95,000,000        | 95,000,000        | 0                 |
| 이자수취               | 796,271,051       | 880,102,106       | 1,315,949,221     | 2,126,491,789     |
| 매도가능금융자산의 처분       | 0                 | 0                 | 192,854           | 0                 |
| 재무활동 현금흐름          | 21,769,488,564    | (166,914,892,352) | (230,147,578,523) | (325,267,565,769) |
| 단기차입금의 순증감         | 228,862,545,204   | (20,297,903,436)  | (82,762,563,704)  | (9,205,856,371)   |
| 주식선택권 행사           | 4,718,014,400     | 5,238,160,000     | 5,238,160,000     | 3,866,020,000     |
| 배당금의지급             | (208,032,045,200) | (148,347,918,000) | (148,347,918,000) | (123,613,380,720) |
| 이자지급               | (3,779,025,840)   | (3,507,230,916)   | (4,275,256,819)   | (12,146,680,378)  |

|                 |                  |                  |                  |                   |
|-----------------|------------------|------------------|------------------|-------------------|
| 유동성장기부채의 감소     | 0                | 0                | 0                | (30,000,000,000)  |
| 유동성사채의 감소       | 0                | 0                | 0                | (116,083,000,000) |
| 자기주식의 취득        | 0                | 0                | 0                | (31,477,668,300)  |
| 파생상품거래로 인한 현금유출 | 0                | 0                | 0                | (6,607,000,000)   |
| 현금및현금성자산의 감소    | (13,804,259,709) | (15,290,731,748) | (18,940,823,184) | (95,713,845,409)  |
| 기초의 현금및현금성자산    | 86,605,593,229   | 105,525,742,301  | 105,525,742,301  | 201,278,525,993   |
| 현금및현금성자산의환율변동효과 | (809,327,744)    | 36,490,977       | 20,674,112       | (38,938,283)      |
| 기말의 현금및현금성자산    | 71,992,005,776   | 90,271,501,530   | 86,605,593,229   | 105,525,742,301   |

### 이익잉여금처분계산서

제 27 기 2015.01.01 부터 2015.12.31 까지

제 26 기 2014.01.01 부터 2014.12.31 까지

(단위 : 원)

| 과 목               | 제 27 기            | 제 26 기            |
|-------------------|-------------------|-------------------|
| 미처분이익잉여금          | 345,871,044,810   | 234,957,062,562   |
| 전기이월이익잉여금         | 144,562           | 482,213           |
| 보험수리적손익           | (3,575,485,079)   | (7,980,246,086)   |
| 당기순이익             | 349,446,385,327   | 242,936,826,435   |
| 중간배당              | -                 | -                 |
| 이익잉여금처분액          | (345,870,045,200) | (234,956,918,000) |
| 임의적립금             | (137,838,000,000) | (86,609,000,000)  |
| 배당금               |                   |                   |
| 가. 현금배당           |                   |                   |
| 보통주배당금(율):        | (208,032,045,200) | (148,347,918,000) |
| 제27기: 2,800(560%) |                   |                   |
| 제26기: 2,000(400%) |                   |                   |
| 차기이월미처분이익잉여금      | 999,610           | 144,562           |

상기 미처분이익잉여금의 제27기 처분확정일은 2016년 3월 29일이며, 제26기 처분 확정일은 2015년 3월 31일 입니다.

## 5. 재무제표 주석

제28기 3분기 2016년 1월 1일부터 2016년 9월 30일까지

제27기 3분기 2015년 1월 1일부터 2015년 9월 30일까지

코웨이주식회사

### 1. 일반 사항

코웨이주식회사(이하 "당사"라 함)는 1989년 대한민국에서 설립되어 2001년 대한민국의 한국거래소에 상장하였으며, 정수기 및 가정용기기 등의 제조, 판매를 주된 영업으로 하고 있습니다. 2012년 12월 14일자로 상호를 웅진코웨이주식회사에서 코웨이주식회사로 변경하였습니다.

당사의 본점 소재지는 충청남도 공주시이며, 당분기 보고기간종료일 현재 당사의 최대주주는 코웨이홀딩스(주)(지분율 : 30.90%)입니다.

## 2. 재무제표 작성기준 및 회계정책의 변경

### 2.1 재무제표 작성기준

당사의 재무제표는 '주식회사의 외부감사에 관한 법률'에 따라 제정된 한국채택국제회계기준 기업회계기준서 제1034호에 따라 작성되었습니다.

중간재무제표는 연차재무제표에 기재할 것으로 요구되는 모든 정보 및 주석사항을 포함하고 있지 아니하므로, 2015년 12월 31일로 종료되는 회계기간에 대한 연차재무제표의 정보도 함께 참고하여야 합니다.

당사의 분기재무제표는 기업회계기준서 제1027호에 따른 별도재무제표로서 종속기업의 투자자산을 피투자자의 보고된 성과와 순자산에 근거하지 않고 직접적인 지분투자에 근거한 회계처리로 표시한 재무제표입니다. 당사는 종속기업에 대한 투자자산에 대해서 기업회계기준서 제1027호에 따른 원가법에 따라 회계처리하였습니다. 한편, 종속기업으로부터 수취하는 배당금은 배당을 받을 권리가 확정되는 시점에 당기손익으로 인식하고 있습니다.

## 2.2 중요한 회계정책

중간재무제표를 작성하기 위하여 채택한 중요한 회계정책은 다음의 2016년 1월 1일부터 적용되는 기준서 및 해석서를 제외하고는 2015년 12월 31일로 종료되는 회계기간에 대한 연차재무제표 작성 시 채택한 회계정책과 동일합니다.

제·개정된 기준서 및 해석서의 내용 및 동 기준서 및 해석서의 적용으로 인한 재무제표의 영향은 다음과 같습니다.

### (1) 기업회계기준서 제1114호 규제이연계정 (제정)

제정 기준서는 고객에게 재화나 용역을 효율규제 대상인 가격이나 효율로 공급하는 기업이 한국채택 국제회계기준을 채택할 때 규제이연잔액에 대한 회계처리를 과거회계기준에 따라 계속 유지하도록 허용하고 있습니다. 이 기준서를 적용하는 기업은 규제이연계정잔액을 재무상태표에 별도항목으로 표시하고, 이러한 계정잔액의 변동을 포괄손익계산서에 별도항목으로 표시하여야 합니다. 또한 기업은 규제이연계정잔액을 인식하게 하는 효율규제의 특성 및 관련된 위험을 식별하여 구체적으로 공시하여야 합니다. 동 기준서는 2016년 1월 1일 이후 개시하는 회계연도부터 적용됩니다. 당사는 이미 한국채택국제회계기준을 적용하고 있고 효율규제기업이 아니므로 동 기준서를 적용하지 않습니다.

### (2) 기업회계기준서 제1111호 '공동약정' (개정) - 지분 취득의 회계처리

개정 기준서는 공동영업자가 사업을 구성하는 공동영업에 대한 지분을 취득하는 경우 사업결합에 대한 기업회계기준서 제1103호의 관련 원칙을 적용하도록 하고 있습니다. 또한 공동지배력을 유지하는 상황에서 공동영업에 대한 지분을 추가취득한 경우 기존 지분을 재측정하지 않음을 명확히 하였습니다. 그리고 적용범위에 대한 예외를 추가하여 보고기업을 포함한 공동지배력을 공유하는 당사자들이 동일한 최상위지배자의 동일지배 하에 있을 때는 개정 기준서를 적용하지 않도록 하였습니다. 개정 기준서는 공동영업에 대한 최초 지분취득시와 동일한 공동영업에 대한 추가 지분취득 모두에 적용되며 2016년 1월 1일 이후 개시하는 회계연도부터 전진적으로 적용되며 조기적용이 가능합니다. 당사는 공동영업에 대한 지분이 없으므로 동 기준서가 재무제표에 미치는 영향은 없습니다.

### (3) 기업회계기준서 제1016호 '유형자산' 및 제1038호 '무형자산' (개정) - 허용되는 감가상각방법과 상각방법의 명확화

개정 기준서는 수익은 자산을 사용하여 소비되는 경제적효익의 형태를 반영하기보다는 자산이 포함된 사업을 운영하여 창출되는 경제적효익의 형태를 반영하므로 수익에 기초한 방법은 유형자산의 감가상각에 사용될 수 없고 매우 제한된 상황에서만 무형자산의 상각에 사용될 수 있다는 점을 명확히 하였습니다. 동 개정 기준서는 2016년 1월 1일 이후 개시하는 회계연도부터 전진적으로 적용되며 조기적용할 수 있습니다. 당사는 수익에 기초한 상각방법을 적용하고 있지 않으므로 동 개정이 재무제표에 미치는 영향은 없습니다.

### (4) 기업회계기준서 제1027호 '별도재무제표' (개정) - 별도재무제표에서의 지분법

개정 기준서는 별도재무제표에서 종속기업, 관계기업 및 공동기업 투자에 대하여 지분법을 사용하여 회계처리하는 것을 허용하였습니다. 동 기준서는 2016년 1월 1일 이후 개시하는 회계연도부터 소급하여 적용되며 조기적용할 수 있습니다. 당사는 동 기준서를 적용하지 않을 예정이므로, 동 개정사항이 재무제표에 미치는 영향은 없습니다.

### (5) 2012 - 2014 연차개선

이 연차개선은 2016년 1월 1일 이후에 개시되는 회계연도부터 적용되며, 다음의 기준서에 대한 개정사항을 포함하고 있습니다.

### 기업회계기준서 제1105호 '매각예정 비유동자산과 중단영업'

비유동자산(또는 처분자산집단)은 일반적으로 매각 또는 소유주에 대한 분배를 통해 처분됩니다. 이 개정사항은 매각예정에서 소유주에 대한 분배예정으로 재분류하거나 분배예정에서 매각예정으로 재분류한다면 이 분류의 변경은 최초 처분계획이 계속 유지되는 것으로 본다는 것을 명확히 하였습니다. 이 개정사항은 전진적으로 적용되어야 합니다.

### 기업회계기준서 제1107호 '금융상품: 공시'

#### 1) 관리용역계약

동 개정사항은 수수료가 포함된 관리용역계약은 금융자산에 대한 지속적인 관여를 나타낼 수 있음을 명확히 하였습니다. 기업은 공시사항이 요구되는지를 평가하기 위해 기업회계기준서 제1107호의 지침에 따라 수수료 및 관리용역 계약을 평가하여야 합니다. 관리용역계약이 지속적인 관여를 나타내는 지에 대한 평가는 과거 사건을 소급해서 보아야 합니다. 그러나, 양도공시 규정은 기업이 동 개정사항을 최초로 적용하는 회계기간의 이전 기간에는 적용하지 않아도 됩니다.

#### 2) 상계관련 기업회계기준서 제1107호 개정사항의 중간재무제표에 대한 적용 가능성

동 개정사항은 상계 관련 공시사항은 해당 공시사항이 직전 연차 재무제표에 대한 유의적인 변동사항에 대한 정보를 제공하는 것이 아닐 경우에는 중간재무제표에 공시 요구사항을 적용하지 않아도 된다는 것을 명확히 하였습니다.

### 기업회계기준서 제1019호 '종업원급여'

동 개정사항은 우량회사채 시장이 두터운지 여부는 국가시장이나 지역시장의 수준에서가 아니라 통화수준에서 평가해야 한다는 점을 개정안이 명확히 하였습니다. 만약 그러한 우량회사채에 대해 거래층이 두터운 해당 통화의 시장이 없는 경우에는 그 통화로 표시된 국채의 시장수익률을 사용하여야 합니다. 이 개정사항은 전진적으로 적용되어야 합니다.

### 기업회계기준서 제1034호 '중간재무제표'

동 개정사항은 동 기준서에 따라 요구되는 사항을 중간재무제표나, 다른 보고서(예: 경영진설명서, 위험보고서)에 공시하고 중간재무제표에서 이를 상호참조하여 포함할 수도 있음을 명확히 하였습니다. 중간재무보고서에 있는 다른 정보는 이용자가 중간재무제표와 동일한 조건으로 동시에 이용할 수 있어야 합니다. 이 개정사항은 소급하여 적용되어야 합니다.

### (6) 기업회계기준서 제1001호 '재무제표 표시' (개정) - 공시 개선

개정 기준서는 기존 요구사항을 유의적으로 변경한다기보다는 다음을 명확히 하고 있습니다.

- 기업회계기준서 제1001호의 중요성 요구사항
- 재무상태표와 포괄손익계산서의 특정 항목에 대해 세분화할 수 있음
- 기업은 재무제표에 대한 주석을 표시하는 순서에 대하여 유연성을 가질 수 있음
- 지분법 적용대상 관계기업과 공동기업의 기타포괄손익에 대한 지분은 당기손익으로 재분류되는 항목과 재분류되지 않는 항목으로 분리하여 한 줄로 표시함

또한 개정 기준서는 재무상태표와 포괄손익계산서에 추가적인 중간합계를 나타내야 할 때에 대한 요구사항을 명확히 하고 있습니다. 동 기준서는 2016년 1월 1일 이후 개시하는 회계연도부터 소급하여 적용되며 조기적용할 수 있습니다. 동 개정사항이 당사의 재무제표에 미치는 영향은 없습니다.

### (7) 기업회계기준서 제1110호 '연결재무제표', 제1112호 '타 기업에 대한 지분의 공시' 및 제1028호 '관계기업과 공동기업에 대한 투자' (개정) - 투자기업: 연결 예외 적용

개정 기준서는 기업회계기준서 제1110호의 투자기업 예외사항의 적용에서 생기는 이슈를 다루고 있

습니다. 개정 기준서는 연결재무제표 작성 예외가 모든 종속기업을 공정가치로 측정하는 투자기업의 종속기업인 지배기업(중간지배기업)에도 적용됨을 명확히 하고 있습니다.

또한 개정 기준서는 자체가 투자기업이 아닌 투자기업의 종속기업이 투자기업에 제공하는 경우에만 동 종속기업을 그 지배기업인 투자기업이 연결하도록 명확히 하였습니다. 그 외의 모든 종속기업은 공정가치로 측정됩니다. 기업회계기준서 제1028호에 대한 개정 기준서는 투자자가 지분법을 적용할 때 투자기업인 관계기업이나 공동기업이 그 종속기업 지분에 대하여 적용한 공정가치 측정을 유지할 수 있도록 허용하고 있습니다. 동 기준서들은 2016년 1월 1일 이후 개시하는 회계연도부터 소급하여 적용되며 조기적용할 수 있습니다. 동 개정사항이 당사의 재무제표에 미치는 영향은 없습니다.

한편, 공표되었으나 아직 시행되지 않은 제·개정된 기준서 및 해석서 중 당사가 조기 적용한 기준서 또는 해석서는 없습니다.

### 3. 범주별금융상품

#### (1) 금융상품 범주별 분류

보고기간종료일 현재 당사의 금융상품 범주별 분류내역은 다음과 같습니다.

<당분기말>

(단위 : 천원)

| 구 분      | 대여금 및 수취채권  | 매도가능금융자산  | 상각후원가로 측정하는 금융부채 | 합 계         |
|----------|-------------|-----------|------------------|-------------|
| 자산       |             |           |                  |             |
| <유동>     |             |           |                  |             |
| 현금및현금성자산 | 71,992,006  | -         | -                | 71,992,006  |
| 매출채권     | 396,790,301 | -         | -                | 396,790,301 |
| 금융리스채권   | 26,819,302  | -         | -                | 26,819,302  |
| 기타단기금융자산 | 90,196,243  | -         | -                | 90,196,243  |
| <비유동>    |             |           |                  |             |
| 장기매출채권   | 18,382,504  | -         | -                | 18,382,504  |
| 장기금융리스채권 | 86,631,021  | -         | -                | 86,631,021  |
| 기타장기금융자산 | 50,247,923  | -         | -                | 50,247,923  |
| 매도가능금융자산 | -           | 1,238,201 | -                | 1,238,201   |
| 합 계      | 741,059,300 | 1,238,201 | -                | 742,297,501 |
| 부채       |             |           |                  |             |
| <유동>     |             |           |                  |             |
| 매입채무     | -           | -         | 52,153,747       | 52,153,747  |
| 기타단기금융부채 | -           | -         | 146,127,662      | 146,127,662 |
| 단기차입금    | -           | -         | 308,903,264      | 308,903,264 |
| <비유동>    |             |           |                  |             |
| 기타장기금융부채 | -           | -         | 1,789,035        | 1,789,035   |
| 합 계      | -           | -         | 508,973,708      | 508,973,708 |

<전기말>

(단위 : 천원)

| 구 분      | 대여금 및 수취채권  | 매도가능금융자산  | 상각후원가로 측정하는 금융부채 | 합 계         |
|----------|-------------|-----------|------------------|-------------|
| 자산       |             |           |                  |             |
| <유동>     |             |           |                  |             |
| 현금및현금성자산 | 86,605,593  | -         | -                | 86,605,593  |
| 매출채권     | 353,607,534 | -         | -                | 353,607,534 |
| 금융리스채권   | 8,955,735   | -         | -                | 8,955,735   |
| 기타단기금융자산 | 15,366,741  | -         | -                | 15,366,741  |
| <비유동>    |             |           |                  |             |
| 장기금융리스채권 | 28,144,342  | -         | -                | 28,144,342  |
| 기타장기금융자산 | 50,260,460  | -         | -                | 50,260,460  |
| 매도가능금융자산 | -           | 1,534,075 | -                | 1,534,075   |
| 합 계      | 542,940,405 | 1,534,075 | -                | 544,474,480 |
| 부채       |             |           |                  |             |
| <유동>     |             |           |                  |             |
| 매입채무     | -           | -         | 47,652,986       | 47,652,986  |
| 기타단기금융부채 | -           | -         | 165,726,999      | 165,726,999 |
| 단기차입금    | -           | -         | 80,040,719       | 80,040,719  |
| <비유동>    |             |           |                  |             |
| 기타장기금융부채 | -           | -         | 2,204,907        | 2,204,907   |
| 합 계      | -           | -         | 295,625,611      | 295,625,611 |

(2) 금융상품 범주별 손익

당분기 및 전분기 중 당사의 금융상품 범주별 손익내역은 다음과 같습니다.

(단위 : 천원)

| 구 분                | 당분기          | 전분기         |
|--------------------|--------------|-------------|
| 대여금 및 수취채권         |              |             |
| 이자수익(금융리스, 장기할부판매) | 2,884,017    | -           |
| 이자수익               | 796,271      | 880,102     |
| 외화환산이익             | 3,439        | 8,507,550   |
| 외화환산손실             | (11,828,023) | (299)       |
| 매출채권손상차손           | (5,909,079)  | (9,484,540) |
| 기타채권손상차손           | (1,426,219)  | (880,097)   |
| 매도가능금융자산           |              |             |
| 매도가능금융자산처분손실       | (1)          | -           |
| 상각후원가로 측정하는 금융부채   |              |             |



|        |             |             |
|--------|-------------|-------------|
| 이자비용   | (3,779,026) | (3,507,231) |
| 외화환산이익 | 5,930       | 348         |
| 외화환산손실 | -           | (13,032)    |

한편, 상기 이외에 외화로 표시된 매출채권, 기타단기금융자산, 기타장기금융자산 및매입채무 등 결재시 외환차익 3,478,128천원(전분기: 3,157,796천원)과 외환차손 5,853,684천원(전분기: 2,510,632천원)이 발생하였습니다.

#### 4. 현금및현금성자산

보고기간종료일 현재 당사의 현금및현금성자산 세부내역은 다음과 같습니다.

(단위 : 천원)

| 구 분     | 당분기말       | 전기말        |
|---------|------------|------------|
| 현금      | 24,100     | 20,543     |
| 당좌예금    | 57,909,309 | 76,800,000 |
| 보통예금    | 13,994,892 | 9,740,425  |
| 기타현금성자산 | 63,705     | 44,625     |
| 합 계     | 71,992,006 | 86,605,593 |

#### 5. 매출채권 및 금융리스채권

(1) 보고기간종료일 현재 당사의 매출채권 및 금융리스채권 내역은 다음과 같습니다.

(단위 : 천원)

| 구 분      | 당분기말         | 전기말          |
|----------|--------------|--------------|
| 유동 :     |              |              |
| 매출채권     | 454,492,857  | 405,099,219  |
| 현재가치할인차금 | (278,539)    | -            |
| 대손충당금    | (57,424,017) | (51,491,686) |
| 금융리스채권   | 27,891,539   | 9,652,644    |
| 현재가치할인차금 | (560,266)    | (184,937)    |
| 대손충당금    | (511,971)    | (511,971)    |
| 합 계      | 423,609,603  | 362,563,269  |
| 비유동 :    |              |              |
| 장기매출채권   | 28,128,181   | 8,069,052    |
| 현재가치할인차금 | (1,676,625)  | -            |
| 대손충당금    | (8,069,052)  | (8,069,052)  |
| 금융리스채권   | 102,039,504  | 34,962,512   |
| 현재가치할인차금 | (13,358,753) | (4,768,440)  |
| 대손충당금    | (2,049,730)  | (2,049,730)  |

|     |             |            |
|-----|-------------|------------|
| 합 계 | 105,013,525 | 28,144,342 |
|-----|-------------|------------|

(2) 당분기와 전분기 중 매출채권 및 금융리스채권에 대한 대손충당금 변동내역은 다음과 같습니다.  
(단위 : 천원)

| 구 분             | 당분기        | 전분기         |
|-----------------|------------|-------------|
| 기초금액            | 62,122,439 | 50,370,676  |
| 손상된 채권에 대한 손상차손 | 5,909,079  | 9,484,540   |
| 기타              | 23,252     | (1,060,113) |
| 보고기간 말 금액       | 68,054,770 | 58,795,103  |

## 6. 기타금융자산

(1) 보고기간종료일 현재 당사의 기타금융자산 내역은 다음과 같습니다.

(단위 : 천원)

| 구 분               | 당분기말         | 전기말          |
|-------------------|--------------|--------------|
| 기타단기금융자산 :        |              |              |
| 단기금융상품            | 70,000,000   | -            |
| 단기대여금             | 132,250      | 204,750      |
| 미수금               | 41,466,912   | 35,178,212   |
| 차감: 대손충당금(단기성 항목) | (21,402,919) | (20,016,221) |
| 합 계               | 90,196,243   | 15,366,741   |
| 기타장기금융자산 :        |              |              |
| 장기금융상품            | 8,300,000    | 8,300,000    |
| 장기대여금             | -            | 500,000      |
| 장기보증금             | 41,952,923   | 41,534,050   |
| 기타장기매출채권및기타채권     | 3,179,073    | 3,179,073    |
| 차감: 대손충당금(장기성 항목) | (3,184,073)  | (3,252,663)  |
| 합 계               | 50,247,923   | 50,260,460   |

보고기간종료일 현재 기타금융자산 중 일부 영업수당 미환수채권 등은 손상이 발생하였으며, 이러한 손상채권에 대해서는 개별적인 분석에 의하여 손상차손을 인식하고 있습니다.

(2) 보고기간종료일 현재 기타단기금융자산의 연령은 대부분 1년 이내이며, 기타장기금융자산의 연령은 대부분 1~2년 이내입니다. 기타금융자산은 다수의 거래처에 분산되어 있어, 중요한 신용위험의 집중은 없습니다.

(3) 당분기와 전분기 중 기타금융자산에 대한 대손충당금 변동내역은 다음과 같습니다.

(단위 : 천원)

| 구 분 | 당분기 | 전분기 |
|-----|-----|-----|
|-----|-----|-----|

|                 |            |            |
|-----------------|------------|------------|
| 기타단기금융자산 :      |            |            |
| 기초금액            | 20,016,221 | 18,949,101 |
| 손상된 채권에 대한 손상차손 | 1,386,219  | 857,268    |
| 기타(제각채권 회수)     | 479        | -          |
| 분기말금액           | 21,402,919 | 19,806,369 |
| 기타장기금융자산 :      |            |            |
| 기초금액            | 3,252,663  | 3,447,387  |
| 손상된 채권에 대한 손상차손 | 40,000     | 22,829     |
| 기타(제각)          | (108,590)  | -          |
| 분기말 금액          | 3,184,073  | 3,470,216  |

## 7. 기타자산

보고기간종료일 현재 당사의 기타자산 내역은 다음과 같습니다.

(단위 : 천원)

| 구 분       | 당분기말        | 전기말         |
|-----------|-------------|-------------|
| 기타유동자산 :  |             |             |
| 선급금       | 10,428,779  | 11,057,399  |
| 선급비용      | 130,360,833 | 131,085,115 |
| 미청구공사     | -           | 3,158,902   |
| 합 계       | 140,789,612 | 145,301,416 |
| 기타비유동자산 : |             |             |
| 장기선급비용    | 145,394,112 | 139,783,476 |
| 기타        | 124,330     | 124,330     |
| 합 계       | 145,518,442 | 139,907,806 |

## 8. 재고자산

보고기간종료일 현재 당사의 재고자산 내역은 다음과 같습니다.

(단위 : 천원)

| 구 분 | 당분기말       |              |            | 전기말        |             |            |
|-----|------------|--------------|------------|------------|-------------|------------|
|     | 평가전금액      | 평가충당금        | 재무상태표가액    | 평가전금액      | 평가충당금       | 재무상태표가액    |
| 상 품 | 20,458,040 | (2,342,089)  | 18,115,951 | 21,553,912 | (1,305,156) | 20,248,756 |
| 제 품 | 55,373,646 | (33,474,017) | 21,899,629 | 25,734,213 | (4,049,777) | 21,684,436 |
| 반제품 | 302,801    | -            | 302,801    | 364,546    | -           | 364,546    |
| 원재료 | 6,786,206  | (231,407)    | 6,554,799  | 5,519,917  | (221,117)   | 5,298,800  |
| 미착품 | 402,815    | -            | 402,815    | 621,944    | -           | 621,944    |
| 합 계 | 83,323,508 | (36,047,513) | 47,275,995 | 53,794,532 | (5,576,050) | 48,218,482 |

## 9. 매도가능금융자산

당분기와 전분기 중 매도가능금융자산의 주요 변동내역은 다음과 같습니다.

(단위 : 천원)

| 구 분        | 당분기       | 전분기       |
|------------|-----------|-----------|
| 기초금액       | 1,534,075 | 1,534,013 |
| 매출채권에서 대체  | -         | 232       |
| 처분으로 인한 감소 | (1)       | -         |
| 분할로 인한 감소  | (295,873) | -         |
| 분기말금액      | 1,238,201 | 1,534,245 |

## 10. 종속기업투자

보고기간종료일 현재 당사의 종속기업투자의 내역은 다음과 같습니다.

(단위 : 천원)

| 회사명                              | 소재지   | 주요 영업활동                 | 당분기말 |            | 전기말  |            |
|----------------------------------|-------|-------------------------|------|------------|------|------------|
|                                  |       |                         | 지분율  | 장부금액       | 지분율  | 장부금액       |
| Coway China Co., Ltd.            | 중 국   | 공기청정기 등 판매              | 100% | 1,802,574  | 100% | 1,802,574  |
| Coway (Thailand) Company Limited | 태 국   | 정수기 등 판매 및 렌탈           | 100% | 1          | 100% | 1          |
| Coway (M) Sdn Bhd.               | 말레이시아 | 정수기 등 판매 및 렌탈           | 100% | 24,354,680 | 100% | 24,354,680 |
| Coway USA, Inc.                  | 미 국   | 정수기 등 판매 및 렌탈           | 100% | 10,170,939 | 100% | 10,170,939 |
| 그린엔텍(주1)                         | 한 국   | 수처리기기 등 산업설비 제조         | -    | -          | 100% | 31,843,277 |
| 코웨이엔텍(주2)                        | 한 국   | 수처리기기 등 산업설비 제조         | 100% | 48,130,286 | -    | -          |
| 포천맑은물(주3)                        | 한 국   | 포천시 장자산단 공업용수공급 건설 및 운용 | -    | -          | 70%  | 2,166,000  |
| 합 계                              |       |                         |      | 84,458,480 |      | 70,337,471 |

(주1) 당분기 중 코웨이엔텍(주)에 흡수합병되어 소멸하였습니다.

(주2) 당분기 중 당사로부터 물적분할하여 신설되었습니다.

(주3) 당분기 중 해당 회사의 지분은 분할신설된 종속기업인 코웨이엔텍(주)으로 이전되었습니다.

## 11. 유형자산, 무형자산 및 투자부동산

당분기와 전분기 중 당사의 유형자산 등의 주요 변동내역은 다음과 같습니다.

<당분기>

(단위 : 천원)

| 구 분   | 기 초         | 취득/<br>자본적지출 | 처분/폐기/<br>손상 | 감가상각/상각       | 대 체(주1)      | 분할로 인한<br>감소 | 당분기말        |
|-------|-------------|--------------|--------------|---------------|--------------|--------------|-------------|
| 유형자산  | 624,867,256 | 202,095,218  | (81,448,564) | (151,206,446) | (13,218,269) | (5,439,570)  | 575,649,625 |
| 무형자산  | 146,076,921 | 10,453,050   | (490,560)    | (5,565,104)   | -            | (2,681,236)  | 147,793,071 |
| 투자부동산 | 23,173,559  | -            | -            | (194,837)     | 10,729,617   | -            | 33,708,339  |

<전분기>

(단위 : 천원)

| 구 분   | 기 초         | 취득/<br>자본적지출 | 처분/폐기/<br>손상 | 감가상각/상각       | 대 체(주1)     | 전분기말        |
|-------|-------------|--------------|--------------|---------------|-------------|-------------|
| 유형자산  | 617,601,088 | 210,337,740  | (46,688,097) | (152,776,532) | (2,507,481) | 625,966,718 |
| 무형자산  | 147,809,967 | 4,572,231    | (563,540)    | (5,521,704)   | -           | 146,296,954 |
| 투자부동산 | 23,538,459  | -            | (128,010)    | (178,131)     | -           | 23,232,318  |

(주1) 당분기와 전분기 중 해당 차이내역은 재고자산으로 대체되었습니다.

12. 기타금융부채 및 기타부채

보고기간종료일 현재 당사의 기타금융부채 및 기타부채의 내역은 다음과 같습니다.

(단위 : 천원)

| 구 분        | 당분기말        | 전기말         |
|------------|-------------|-------------|
| 기타단기금융부채 : |             |             |
| 미지급금       | 118,415,896 | 142,275,254 |
| 미지급비용      | 27,711,766  | 23,451,745  |
| 합 계        | 146,127,662 | 165,726,999 |
| 기타장기금융부채 : |             |             |
| 장기미지급금     | 120,000     | 888,672     |
| 예수보증금      | 553,000     | 200,000     |
| 렌탈보증금      | 1,116,035   | 1,116,235   |
| 합 계        | 1,789,035   | 2,204,907   |
| 기타유동부채 :   |             |             |
| 선수금        | 51,579,036  | 44,727,333  |
| 예수금        | 10,157,005  | 9,525,452   |
| 선수수익       | 654,005     | 753,290     |
| 정부보조금관련부채  | 461,932     | 460,733     |
| 초과청구공사     | -           | 1,354,752   |
| 합 계        | 62,851,978  | 56,821,560  |
| 기타비유동부채 :  |             |             |
| 장기선수금      | 9,681,505   | 5,142,597   |
| 책임이행적립금    | 9,155,207   | 8,898,454   |
| 기타         | 1,721,277   | -           |
| 합 계        | 20,557,989  | 14,041,051  |

13. 단기차입금

보고기간종료일 현재 당사의 단기차입금 내역은 다음과 같습니다.

(단위 : 천원)

| 종 별    | 차입처     | 당분기이자율(%) | 당분기말        | 전기말        |
|--------|---------|-----------|-------------|------------|
| 구매자금대출 | KEB하나은행 | 2.52      | 43,382,665  | 23,620,818 |
| "      | 신한은행    | 2.53      | 5,520,599   | 13,908,508 |
| "      | 우리은행    | -         | -           | 12,511,393 |
| 운영자금대출 | 한국산업은행  | 2.16      | 50,000,000  | 30,000,000 |
| "      | NH농협은행  | 2.15      | 30,000,000  | -          |
| 기업어음증권 | 신한은행    | 1.81      | 80,000,000  | -          |
| "      | KB투자증권  | 1.95      | 50,000,000  | -          |
| "      | 한국투자증권  | 1.95      | 50,000,000  | -          |
| 합 계    |         |           | 308,903,264 | 80,040,719 |

#### 14. 순확정급여부채

(1) 보고기간종료일 현재 당사의 순확정급여부채의 구성내역은 다음과 같습니다.

(단위 : 천원)

| 구 분     | 당분기말          | 전기말           |
|---------|---------------|---------------|
| 확정급여채무  | 144,391,634   | 130,114,535   |
| 사외적립자산  | (122,315,787) | (119,075,008) |
| 순확정급여부채 | 22,075,847    | 11,039,527    |

(2) 당분기 및 전분기 중 퇴직급여제도와 관련하여 당사가 인식한 비용의 내역은 다음과 같습니다.

(단위 : 천원)

| 구 분     | 당분기        | 전분기        |
|---------|------------|------------|
| 당기근무원가  | 16,743,907 | 15,678,441 |
| 순이자원가   | 373,630    | 517,855    |
| 퇴직위로금 등 | 217,905    | 1,232,256  |
| 합 계     | 17,335,442 | 17,428,552 |
| 매출원가    | 1,903,313  | 1,820,164  |
| 판매비와관리비 | 15,432,129 | 15,608,388 |
| 합 계     | 17,335,442 | 17,428,552 |

#### 15. 총당부채

당분기 및 전분기 중 주요 총당부채 변동내역은 다음과 같습니다.

<당분기>

(단위 : 천원)

| 구 분                 | 기 초       | 증감액        | 당분기말       |
|---------------------|-----------|------------|------------|
| 판매보증충당부채(유동)        | 756,883   | 268,214    | 1,025,097  |
| 반품충당부채(유동)          | 756,625   | 13,477,697 | 14,234,322 |
| 기타손실충당부채(유동)        | -         | 1,233,411  | 1,233,411  |
| 하자보수충당부채(비유동)       | 331,996   | (331,996)  | -          |
| 기타손실충당부채(비유동)(주석16) | 1,442,019 | -          | 1,442,019  |
| 합 계                 | 3,287,523 | 14,647,326 | 17,934,849 |

<전분기>

(단위 : 천원)

| 구 분           | 기 초       | 증감액      | 전분기말      |
|---------------|-----------|----------|-----------|
| 판매보증충당부채(유동)  | 804,413   | (49,795) | 754,618   |
| 반품충당부채(유동)    | 548,012   | (33,349) | 514,663   |
| 하자보수충당부채(비유동) | 263,774   | 43,050   | 306,824   |
| 합 계           | 1,616,199 | (40,094) | 1,576,105 |

16. 우발채무와 약정사항

(1) 과거에 당사가 판매한 일부 얼음정수기에서 이물질이 발견되었습니다. 이에 따라당분기 중에 렌탈자산 폐기 및 보상과 관련하여 발생한 제비용에 대하여 소비자보상비(판매비와관리비) 49,572백만 원을 인식하였고, 환불예정 렌탈료 62,167백만원 및 채권 5,750백만원에 대해서 매출차감으로 인식하였습니다. 또한 이연 회계처리된 설치수수료 및 당사가 보유하고 있는 재고자산과 공구기구에 대해서도 매출원가(판매수수료 및 재고자산평가손실)와 유형자산손상차손(영업외비용)으로 각각 4,631백만원 및 2,914백만원을 인식하였습니다. 한편, 동 사건과 관련한 손해배상 청구소송 2건(소송가액: 3,560백만원)이 계류중이며, 소송의 결과는 예측할 수 없습니다.

(2) (1)건 이외에, 당분기 보고기간종료일 현재 당사가 국내외에서 계류중인 소송사건중 피고로 계류 중인 소송사건은 7건(소송가액: 14,641백만원)이며, 원고로 계류 중인 소송사건은 3건(소송가액 : 162백만원)입니다. 상기 소송사건 중 청호나이스(주)가당사에 제기한 냉온정수 시스템 관련 특허권침해금지 등에 대하여 1심에서 패소하였으며, 현재 2심이 진행중에 있습니다. 당사는 동 소송과 관련한 최선의 추정금액을기타손실충당부채로 인식하고 있습니다.

(3) 당분기 보고기간종료일 현재 당사가 금융기관 등과 체결하고 있는 주요 약정사항은 다음과 같습니다.

(원화단위 : 천원)

| 금융기관           | 한 도         | 약정내용     |
|----------------|-------------|----------|
| 신한은행 외 2개 은행   | 160,000,000 | 구매자금대출약정 |
| 한국산업은행 외 3개 은행 | 160,000,000 | 일반차입금약정  |

|                |               |                |
|----------------|---------------|----------------|
| 신한은행 외 2개 금융기관 | 180,000,000   | 기업어음증권약정       |
| KEB하나은행        | 5,000         | 전자방식외상매출채권담보대출 |
| 신한은행           | USD 1,000,000 | Local L/C      |

(4) 보증 및 담보

1) 당분기 보고기간종료일 현재 당사가 타인으로부터 제공받은 지급보증의 내역은 다음과 같습니다.  
(단위 : 천원)

| 제공자    | 물건 또는 내용      | 보증금액       |
|--------|---------------|------------|
| 서울보증보험 | 계약이행보증 및 공탁보증 | 20,747,342 |

2) 당분기 보고기간종료일 현재 종속기업인 포천맑은물(주)의 차입금을 위하여 당사가 담보로 제공한 내역은 다음과 같습니다.

(단위 : 천원)

| 담보제공처          | 담보제공자산  | 채권최고액      | 차입약정금액     | 당분기말 차입실행금액 |
|----------------|---------|------------|------------|-------------|
| NH농협은행, 한국산업은행 | 백지어음 2매 | 20,639,000 | 15,876,000 | 10,170,000  |

(5) 사용제한예금

보고기간종료일 현재 당사의 사용이 제한된 예금 등의 내역은 다음과 같습니다.

(단위 : 천원)

| 계정과목   | 거래처    | 금 액        |           | 사용제한내용             |
|--------|--------|------------|-----------|--------------------|
|        |        | 당분기말       | 전기말       |                    |
| 단기금융상품 | 하나금융투자 | 70,000,000 | -         | 자기주식 취득신탁          |
| 장기금융상품 | NH농협은행 | 4,300,000  | 4,300,000 | 중소기업 상생협력 자금지원 예치금 |
| "      | 기업은행   | 4,000,000  | 4,000,000 | "                  |
| 장기보증금  | 신한은행   | 2,500      | 2,500     | 당좌거래보증금            |
| "      | 우리은행   | 2,500      | 2,500     | "                  |
| 합 계    |        | 78,305,000 | 8,305,000 |                    |

17. 기타자본

보고기간종료일 현재 당사의 기타자본 내역은 다음과 같습니다.

(단위 : 천원)

| 구 분      | 당분기말         | 전기말           |
|----------|--------------|---------------|
| 자기주식처분이익 | 34,694,892   | 34,257,365    |
| 자기주식     | (85,741,137) | (124,192,347) |



|       |              |              |
|-------|--------------|--------------|
| 주식선택권 | 24,333,228   | 21,592,349   |
| 기타    | 21,079       | 21,079       |
| 합 계   | (26,691,938) | (68,321,554) |

## 18. 자기주식

(1) 당분기 및 전분기 중 자기주식의 변동내역은 다음과 같습니다.

<당분기>

(단위 : 천원)

| 기 초       |             | 증 가    |      | 감 소(주1) |            | 당분기말      |            |
|-----------|-------------|--------|------|---------|------------|-----------|------------|
| 주식수(주)    | 장부금액        | 주식수(주) | 장부금액 | 주식수(주)  | 장부금액       | 주식수(주)    | 장부금액       |
| 2,827,637 | 124,192,347 | -      | -    | 875,463 | 38,451,210 | 1,952,174 | 85,741,137 |

(주1) 주식선택권의 행사 시 교부된 자기주식과 자기주식 소각으로 구성되어 있습니다.

<전분기>

(단위 : 천원)

| 기 초       |             | 증 가    |      | 감 소(주1) |           | 전분기말      |             |
|-----------|-------------|--------|------|---------|-----------|-----------|-------------|
| 주식수(주)    | 장부금액        | 주식수(주) | 장부금액 | 주식수(주)  | 장부금액      | 주식수(주)    | 장부금액        |
| 2,950,837 | 129,603,414 | -      | -    | 123,200 | 5,411,067 | 2,827,637 | 124,192,347 |

(주1) 주식선택권의 행사 시 교부된 자기주식입니다.

(2) 당사는 자사주식의 가격안정을 위하여 보통주식을 취득하여 기타자본으로 계상하고 있으며, 향후 주식선택권의 행사 시 교부 등에 사용할 예정입니다.

## 19. 주식기준보상

(1) 당사가 부여한 주식선택권의 주요 내용은 다음과 같습니다.

- 주식선택권으로 발행한 주식의 종류: 기명식 보통주식
- 부여방법: 이사회 결의에 따라 신주발행교부, 자기주식교부 또는 시가와 행사가격의 차액에 대하여 현금 또는 자기주식 결제 가능
- 가득조건 및 행사가능시점:
  - 5차~8차: 부여일 이후 3년 이상 당사의 임직원으로 재임 또는 재직 한 자에 한해 행사가능하며, 가득시점부터 행사가능함.
  - 9차~14차: 부여일 이후 2년 이상 당사의 임직원으로 재임 또는 재직 한 자에 한해 행사가능하며, 가득시점 부터 3년간 매년 부여주식수의 20%를 추가적으로 행사가능 할 권리를 얻음. 부여일 이후 매년 20%의 주식에 대하여 행사가능 수량을 당사에서 조정 가능함(5년간).

| 구 분        | 5차 부여분     | 6차 부여분     | 7차 부여분     | 8차 부여분     | 9차 부여분     | 11차 부여분    | 12차 부여분    | 13차 부여분    | 14차부여분     |
|------------|------------|------------|------------|------------|------------|------------|------------|------------|------------|
| 권리부여일      | 2009-03-20 | 2010-03-19 | 2011-03-25 | 2012-03-23 | 2013-02-26 | 2013-11-12 | 2014-03-21 | 2015-03-31 | 2016-03-29 |
| 발행할 주식의 총수 | 330,000    | 132,120    | 69,000     | 228,000    | 1,191,000  | 261,800    | 467,500    | 571,500    | 155,000    |
| 잔여주식수      | -          | -          | 14,000     | 85,000     | 600,220    | 234,460    | 320,515    | 520,510    | 155,000    |
| 행사가격(원)    | 27,484     | 35,260     | 34,780     | 37,420     | 50,000     | 60,160     | 71,470     | 88,670     | 95,810     |

(2) 당분기 및 전분기 중 주식선택권의 변동내역은 다음과 같습니다.

<당분기>

| 구 분              | 5차 부여분 | 6차 부여분 | 7차 부여분 | 8차 부여분 | 9차 부여분  | 11차 부여분 | 12차 부여분 | 13차 부여분 | 14차 부여분 | 합 계       |
|------------------|--------|--------|--------|--------|---------|---------|---------|---------|---------|-----------|
| 기초               | 90,000 | 10,000 | 14,000 | 85,000 | 639,480 | 239,116 | 416,865 | 571,500 | -       | 2,065,961 |
| 기중 부여            | -      | -      | -      | -      | -       | -       | -       | -       | 155,000 | 155,000   |
| 가득기간 미충족으로 인한 감소 | -      | -      | -      | -      | 23,600  | 4,656   | 80,830  | 50,990  | -       | 160,076   |
| 행사               | 90,000 | 10,000 | -      | -      | 15,660  | -       | 15,520  | -       | -       | 131,180   |
| 분기말              | -      | -      | 14,000 | 85,000 | 600,220 | 234,460 | 320,515 | 520,510 | 155,000 | 1,929,705 |

<전분기>

| 구 분              | 5차 부여분 | 6차 부여분 | 7차 부여분 | 8차 부여분  | 9차 부여분  | 11차 부여분 | 12차 부여분 | 13차 부여분 | 합 계       |
|------------------|--------|--------|--------|---------|---------|---------|---------|---------|-----------|
| 기초               | 95,000 | 15,000 | 23,000 | 135,000 | 839,940 | 261,800 | 467,500 | -       | 1,837,240 |
| 기중 부여            | -      | -      | -      | -       | -       | -       | -       | 571,500 | 571,500   |
| 가득기간 미충족으로 인한 감소 | -      | -      | -      | -       | 144,260 | 22,684  | 50,635  | -       | 217,579   |
| 행사               | 5,000  | 5,000  | 7,000  | 50,000  | 56,200  | -       | -       | -       | 123,200   |
| 소멸               | -      | -      | 2,000  | -       | -       | -       | -       | -       | 2,000     |
| 분기말              | 90,000 | 10,000 | 14,000 | 85,000  | 639,480 | 239,116 | 416,865 | 571,500 | 2,065,961 |

(3) 당사는 부여된 주식선택권에 대하여 공정가액접근법으로 보상원가를 산정하였고약정용역제공기간에 안분하여 비용과 기타자본으로 계상하고 있는 바, 그 세부내역은 다음과 같습니다.

(단위 : 천원)

| 구 분            | 5차 부여분 | 6차 부여분    | 7차 부여분    | 8차 부여분   | 9차 부여분      | 11차 부여분     | 12차 부여분   | 13차 부여분     | 14차 부여분     | 합 계        |              |
|----------------|--------|-----------|-----------|----------|-------------|-------------|-----------|-------------|-------------|------------|--------------|
| 당사가 산정한 총 보상원가 | 최초부여시  | 3,614,757 | 1,566,121 | 727,214  | 2,473,572   | 15,382,956  | 4,631,242 | 9,461,733   | 13,299,377  | 2,741,640  | 53,898,612   |
|                | 취 소    | (164,308) | (914,163) | (73,776) | (1,008,956) | (6,702,371) | (483,645) | (2,660,720) | (1,186,588) | -          | (13,194,527) |
|                | 소 계    | 3,450,449 | 651,958   | 653,438  | 1,464,616   | 8,680,585   | 4,147,597 | 6,801,013   | 12,112,789  | 2,741,640  | 40,704,085   |
| 인식한 보상비용       | 전기이전   | 3,450,449 | 651,958   | 653,438  | 1,464,616   | 7,776,197   | 2,955,042 | 5,377,181   | 4,035,712   | -          | 26,364,593   |
|                | 당분기    | -         | -         | -        | -           | 347,323     | 489,689   | 104,327     | 2,837,927   | 582,367    | 4,361,633    |
|                | 소 계    | 3,450,449 | 651,958   | 653,438  | 1,464,616   | 8,123,520   | 3,444,731 | 5,481,508   | 6,873,639   | 582,367    | 30,726,226   |
| 행 사            | 전기이전   | 2,464,608 | 533,420   | 484,809  | 542,450     | 725,879     | -         | -           | -           | -          | 4,751,166    |
|                | 당분기    | 985,841   | 118,538   | -        | -           | 202,265     | -         | 314,109     | -           | -          | 1,620,753    |
|                | 소 계    | 3,450,449 | 651,958   | 484,809  | 542,450     | 928,144     | -         | 314,109     | -           | -          | 6,371,919    |
| 소 멸            | 전기이전   | -         | -         | 21,079   | -           | -           | -         | -           | -           | -          | 21,079       |
| 주식선택권잔액        | -      | -         | 147,550   | 922,166  | 7,195,376   | 3,444,731   | 5,167,399 | 6,873,639   | 582,367     | 24,333,228 |              |

|                  |   |   |   |   |         |         |           |           |           |           |
|------------------|---|---|---|---|---------|---------|-----------|-----------|-----------|-----------|
| 당분기 이후에 인식될 보상비용 | - | - | - | - | 557,065 | 702,866 | 1,319,505 | 5,239,150 | 2,159,273 | 9,977,859 |
|------------------|---|---|---|---|---------|---------|-----------|-----------|-----------|-----------|

(4) 당사가 공정가액접근법을 적용하여 보상원가를 산정하기 위하여 사용한 주요 가정 및 보상원가의 내역은 다음과 같습니다.

(단위 : 천원)

| 구 분       | 5차부여분     | 6차 부여분    | 7차 부여분  | 8차 부여분    | 9차 부여분     | 11차 부여분   | 12차 부여분   | 13차 부여분    | 14차 부여분   |
|-----------|-----------|-----------|---------|-----------|------------|-----------|-----------|------------|-----------|
| 무위험이자율    | 4.15%     | 4.30%     | 4.06%   | 3.82%     | 2.80%      | 3.24%     | 3.16%     | 1.82%      | 1.59%     |
| 기대행사기간    | 5년        | 5년        | 5년      | 5년        | 5년         | 5년        | 5년        | 5년         | 5년        |
| 예상주가변동성   | 45.30%    | 40.25%    | 38.12%  | 35.89%    | 31.72%     | 30.52%    | 29.72%    | 30.24%     | 27.91%    |
| 기대배당수익률   | 174.00%   | 202.00%   | 210.00% | 210.00%   | 210.00%    | 210.00%   | 332.00%   | 400.00%    | 560.00%   |
| 기대권리소멸률   | -         | -         | -       | -         | -          | -         | -         | -          | -         |
| 산정된 총보상원가 | 3,614,757 | 1,566,121 | 727,214 | 2,473,572 | 15,382,956 | 4,631,242 | 9,461,733 | 13,299,377 | 2,741,640 |

## 20. 금융리스

(1) 보고기간종료일 현재 금융리스의 리스총투자 및 최소리스료의 현재가치는 다음과 같습니다.

(단위 : 천원)

| 구 분         | 당분기말        |             | 전기말        |             |
|-------------|-------------|-------------|------------|-------------|
|             | 리스총투자       | 최소리스료의 현재가치 | 리스총투자      | 최소리스료의 현재가치 |
| 1년 이내       | 27,891,539  | 27,331,273  | 9,652,644  | 9,467,707   |
| 1년 초과 5년 이내 | 91,971,362  | 80,724,763  | 30,424,528 | 26,656,151  |
| 5년 초과       | 10,068,142  | 7,955,988   | 4,537,984  | 3,537,920   |
| 합 계         | 129,931,043 | 116,012,024 | 44,615,156 | 39,661,778  |

(2) 보고기간종료일 현재 금융리스의 미실현이자수익 내역은 다음과 같습니다.

(단위 : 천원)

| 구 분      | 당분기말        | 전기말        |
|----------|-------------|------------|
| 리스총투자    | 129,931,043 | 44,615,156 |
| 리스순투자    | 116,012,024 | 39,661,778 |
| 미실현 이자수익 | 13,919,019  | 4,953,378  |

## 21. 판매비와관리비

당분기 및 전분기 중 판매비와관리비의 내역은 다음과 같습니다.

(단위 : 천원)

| 구 분     | 당분기        |             | 전분기        |             |
|---------|------------|-------------|------------|-------------|
|         | 3개월        | 누 적         | 3개월        | 누 적         |
| 급여 및 상여 | 56,198,990 | 174,731,654 | 55,926,064 | 168,281,486 |
| 퇴직급여    | 5,218,809  | 15,432,129  | 4,890,100  | 15,608,388  |

|              |             |             |             |             |
|--------------|-------------|-------------|-------------|-------------|
| 복리후생비        | 7,887,514   | 23,782,730  | 7,497,273   | 22,646,884  |
| 여비교통비        | 1,076,055   | 4,041,737   | 1,347,526   | 4,274,857   |
| 통신비          | 1,771,963   | 5,392,365   | 1,886,375   | 5,761,112   |
| 세금과공과        | 676,943     | 2,453,752   | 738,192     | 2,688,057   |
| 임차료          | 13,966,157  | 41,729,340  | 13,576,368  | 39,285,970  |
| 감가상각비        | 1,894,582   | 5,919,365   | 2,607,871   | 7,998,570   |
| 무형자산상각비      | 1,892,785   | 5,523,664   | 1,725,452   | 5,321,057   |
| 수선비          | 1,152,642   | 2,597,151   | 900,206     | 2,723,629   |
| 소모품비         | 4,541,176   | 14,690,431  | 5,636,311   | 20,013,500  |
| 광고선전비        | 3,558,256   | 25,266,207  | 10,644,179  | 31,808,140  |
| 판촉비          | 11,341,841  | 33,304,332  | 11,186,568  | 33,374,738  |
| 운반비          | 709,203     | 1,956,388   | 600,002     | 1,642,794   |
| 보험료          | 942,434     | 2,894,654   | 965,964     | 2,947,382   |
| 지급수수료        | 38,130,365  | 115,905,033 | 36,406,234  | 110,533,062 |
| 교육훈련비        | 2,194,302   | 6,805,548   | 2,347,144   | 6,191,558   |
| 경상개발비        | 1,582,752   | 4,003,922   | 1,692,632   | 5,030,231   |
| 판매수수료        | 75,097,689  | 230,401,266 | 72,362,837  | 210,995,928 |
| 주식보상비용       | 1,956,470   | 4,185,566   | 2,555,251   | 5,058,638   |
| 소비자보상비(주석16) | 2,554,927   | 54,750,625  | 915,090     | 2,585,801   |
| 매출채권손상차손     | 2,345,395   | 5,909,079   | 3,092,609   | 9,484,540   |
| 렌탈자산폐기손실     | 10,444,335  | 32,540,818  | 10,822,544  | 30,836,358  |
| 기타           | 1,159,449   | 3,488,466   | 1,126,757   | 3,249,499   |
| 합 계          | 248,295,034 | 817,706,222 | 251,449,549 | 748,342,179 |

## 22. 기타수익 및 기타비용

당분기 및 전분기 중 기타수익 및 기타비용의 내역은 다음과 같습니다.

(단위 : 천원)

| 구 분      | 당분기        |            | 전분기       |            |
|----------|------------|------------|-----------|------------|
|          | 3개월        | 누 적        | 3개월       | 누 적        |
| 기타수익:    |            |            |           |            |
| 외환차익     | 450,102    | 3,478,128  | 1,661,015 | 3,157,796  |
| 외화환산이익   | -          | 9,369      | 5,981,690 | 8,507,898  |
| 잡이익      | 1,268,734  | 3,333,831  | 1,673,376 | 3,695,093  |
| 기타       | 464,425    | 1,287,423  | 485,986   | 1,139,683  |
| 합 계      | 2,183,261  | 8,108,751  | 9,802,067 | 16,500,470 |
| 기타비용:    |            |            |           |            |
| 유형자산손상차손 | 792,496    | 6,225,349  | 1,332,615 | 4,068,776  |
| 외환차손     | 2,038,798  | 5,853,684  | 788,220   | 2,510,632  |
| 외화환산손실   | 10,097,348 | 11,828,023 | -         | 13,331     |
| 기타채권손상차손 | 764,528    | 1,426,219  | 394,116   | 880,097    |

|     |            |            |           |           |
|-----|------------|------------|-----------|-----------|
| 기타  | 330,834    | 861,636    | 611,634   | 1,350,499 |
| 합 계 | 14,024,004 | 26,194,911 | 3,126,585 | 8,823,335 |

### 23. 금융수익 및 금융비용

당분기 및 전분기 중 금융수익 및 금융비용의 내역은 다음과 같습니다.

(단위 : 천원)

| 구 분          | 당분기       |           | 전분기     |           |
|--------------|-----------|-----------|---------|-----------|
|              | 3개월       | 누 적       | 3개월     | 누 적       |
| 금융수익:        |           |           |         |           |
| 이자수익         | 244,990   | 796,271   | 282,369 | 880,102   |
| 금융비용:        |           |           |         |           |
| 이자비용         | 1,009,315 | 3,779,026 | 946,830 | 3,507,231 |
| 매도가능금융자산처분손실 | -         | 1         | -       | -         |
| 합 계          | 1,009,315 | 3,779,027 | 946,830 | 3,507,231 |

### 24. 종속기업투자손익

당분기 및 전분기 중 종속기업투자손익의 내역은 다음과 같습니다.

(단위 : 천원)

| 구 분        | 당분기 | 전분기    |
|------------|-----|--------|
| 종속기업투자처분이익 | -   | 99,999 |

### 25. 법인세비용

법인세비용은 전체 회계연도에 대해서 예상되는 최선의 가중평균 연간유효법인세율의 추정에 기초하여 인식하였습니다. 당분기의 예상 평균연간유효법인세율은 24.82%(전분기: 23.67%)입니다.

### 26. 영업활동으로부터 창출된 현금흐름

(1) 당분기와 전분기 중 영업에서 창출된 현금흐름 중 비현금항목의 조정 내역은 다음과 같습니다.

(단위 : 천원)

| 구 분             | 당분기         | 전분기         |
|-----------------|-------------|-------------|
| 조정:             |             |             |
| 퇴직급여            | 17,335,442  | 17,428,552  |
| 주식보상비용          | 4,361,633   | 5,321,749   |
| 감가상각비(투자부동산 포함) | 151,401,283 | 152,954,663 |
| 무형자산상각비         | 5,565,104   | 5,521,704   |
| 지급수수료           | 1,709,182   | -           |
| 매출채권손상차손        | 5,909,079   | 9,484,540   |

|                    |             |             |
|--------------------|-------------|-------------|
| 기타채권손상차손           | 1,426,219   | 880,097     |
| 재고자산평가손실           | 6,460,992   | 1,053,490   |
| 렌탈자산폐기손실           | 32,540,818  | 30,836,358  |
| 외화환산손실             | 11,828,023  | 13,331      |
| 매도가능금융자산처분손실       | 1           | -           |
| 유형자산처분손실           | 51,707      | 44,266      |
| 유형자산손상차손           | 6,225,349   | 4,068,776   |
| 무형자산처분손실           | 10,560      | 227,177     |
| 판매보증비              | 268,214     | -           |
| 하자보수비              | 3,510       | 43,050      |
| 소비자보상비             | 53,493,805  | -           |
| 외화환산이익             | (9,369)     | (8,507,898) |
| 종속기업투자처분이익         | -           | (99,999)    |
| 유형자산처분이익           | (9,586)     | (169,222)   |
| 반품보증충당부채전입(환입)액    | 13,477,697  | (33,349)    |
| 판매보증비 환입           | -           | (49,799)    |
| 이자수익(금융리스, 장기할부판매) | (2,884,017) | -           |
| 이자수익               | (796,271)   | (880,102)   |
| 이자비용               | 3,779,026   | 3,507,231   |
| 법인세비용              | 60,510,658  | 80,792,383  |
| 합 계                | 372,659,059 | 302,436,998 |

(2) 당분기와 전분기 중 영업에서 창출된 현금흐름 중 운전자본의 조정 내역은 다음과 같습니다.

(단위 : 천원)

| 구 분              | 당분기          | 전분기          |
|------------------|--------------|--------------|
| 매출채권의 증가         | (81,930,469) | (44,263,357) |
| 금융리스채권의 증가       | (76,350,247) | (14,736,742) |
| 기타단기금융자산의 감소(증가) | (8,357,021)  | 2,767,536    |
| 기타유동자산의 증가       | (3,027,082)  | (8,747,099)  |
| 재고자산의 증가         | (3,029,853)  | (1,167,917)  |
| 기타비유동자산의 증가      | (9,640,313)  | (46,234,470) |
| 매입채무의 증가(감소)     | 4,506,690    | (3,091,860)  |
| 기타단기금융부채의 감소     | (25,122,466) | (10,833,410) |
| 기타유동부채의 증가       | 8,350,582    | 1,319,197    |
| 기타장기금융부채의 증가(감소) | 2,074,076    | (239,977)    |
| 기타비유동부채의 증가      | 4,795,661    | 69,445       |
| 퇴직금의 지급          | (8,032,342)  | (7,732,865)  |
| 사외적립자산의 감소(증가)   | (2,552,627)  | 7,176,436    |

|     |               |               |
|-----|---------------|---------------|
| 합 계 | (198,315,411) | (125,715,083) |
|-----|---------------|---------------|

## 27. 배당금

2015년 12월 31일로 종료하는 회계연도에 대한 주당 배당금 및 총 배당금은 각각 2,800원과 208,032백만원이며, 2016년 3월 29일 정기주주총회에서 처분 확정되어 당분기 중에 지급되었습니다.

## 28. 특수관계자와의 거래

(1) 당사의 특수관계자 현황은 다음과 같습니다.

| 구 분                   | 특수관계자의 명칭  |
|-----------------------|--|
| 당사에 유의적인 영향력을 행사하는 회사 | 코웨이홀딩스(주)  |
| 종속기업(주1)              | Coway (Thailand) Company Limited.<br>Coway (M) Sdn Bhd.<br>Coway USA, Inc.<br>Coway China Co., Ltd.<br>코웨이엔텍(주)<br>그린엔텍(주)(주2)<br>포천맑은물(주) |

(주1) 종속기업의 종속기업이 포함되어 있습니다.

(주2) 당분기 중 코웨이엔텍(주)에 흡수합병되어 소멸하였습니다.

(2) 매출 및 매입 등 거래

(단위 : 천원)

| 구 분  | 회사명      | 거래내용   | 당분기     | 전분기        |            |
|------|----------|--|---------|------------|------------|
| 종속기업 | 그린엔텍(주)  | 매 출  | 16,260  | 116,291    |            |
|      |          | 기타수익   | 143,430 | 190,830    |            |
|      |          | 영업비용차감   | 23,813  | -          |            |
|      | 코웨이엔텍(주) | 매 입  | 258,208 | 1,562,250  |            |
|      |          | 매 출  | 5,954   | -          |            |
|      |          | 기타수익   | 288,598 | -          |            |
|      |          | 영업비용차감   | 3,076   | -          |            |
|      |          | Woong Jin Coway (China) Living Goods Co., Ltd.(주1) | 영업비용차감  | -          | 76,826     |
|      |          | Coway China Co., Ltd.                              | 매 출     | 2,607,238  | 1,963,643  |
|      |          | Coway (M) Sdn Bhd.                                 | 매 출     | 65,442,890 | 36,170,694 |
|      |          | Coway USA, Inc.                                    | 매 출     | 11,495,359 | 13,609,775 |
|      |          | Coway(Thailand) Company Limited                    | 매 출     | 874,430    | 1,463,183  |
|      | 포천맑은물(주) | 매 출  | 393,273 | 5,117,719  |            |

|     |        |            |            |
|-----|--------|------------|------------|
| 합 계 | 매출거래 등 | 81,294,321 | 58,708,961 |
|     | 매입거래 등 | 258,208    | 1,562,250  |

(주1) Woong Jin Coway (China) Living Goods Co., Ltd.는 전분기 중 처분되어 특수관계가 소멸되었습니다.

(3) 당분기 및 전분기 중 당사는 상기 거래 이외에 코웨이홀딩스(주)에 66,722백만원 및 47,658백만원의 배당금을 지급하였습니다.

(4) 채권·채무 잔액

(단위 : 천원)

| 구 분  | 회사명      | 거래내용                             | 당분기말        | 전기말         |            |
|------|----------|----------------------------------|-------------|-------------|------------|
| 종속기업 | 그린엔텍(주)  | 매출채권                             | -           | 42,894      |            |
|      |          | 기타채권                             | -           | 48,208      |            |
|      |          | 매입채무                             | -           | 438,532     |            |
|      |          | 임대보증금                            | -           | 200,000     |            |
|      |          | 초과청구공사                           | -           | 680,964     |            |
|      | 코웨이엔텍(주) | 매출채권                             | 6,550       | -           |            |
|      |          | 기타채권                             | 854,567     | -           |            |
|      |          | 임대보증금                            | 553,000     | -           |            |
|      |          | Coway China Co., Ltd.            | 매출채권        | 7,057,606   | 4,948,557  |
|      |          | Coway (M) Sdn Bhd.               | 매출채권        | 106,714,109 | 65,187,519 |
|      |          | Coway USA, Inc.                  | 매출채권        | 39,888,562  | 41,681,081 |
|      |          | Coway(Thailand) Company Limited. | 매출채권        | 14,377,075  | 14,486,294 |
|      | 포천맑은물(주) | 매출채권                             | -           | 528,240     |            |
|      |          | 미청구공사                            | -           | 1,397,365   |            |
| 합 계  |          | 채권 등                             | 168,898,469 | 128,320,158 |            |
|      |          | 채무 등                             | 553,000     | 1,319,496   |            |

당분기 보고기간종료일 현재 상기 채권 중 Coway (Thailand) Company Limited의 채권에 대하여 대손충당금 12,557백만원을 계상하고 있으며, Coway USA Inc.의 채권에 대하여 대손충당금 1,246백만원을 계상하고 있습니다.

(5) 당분기와 전분기 중 특수관계자와의 자금거래 내역은 없습니다.

(6) 지급보증 및 담보제공

당사가 특수관계자로부터 제공받고 있는 담보 및 지급보증은 없으며, 특수관계자에게 제공한 지급보증은 주석 16에 기재하였습니다.

(7) 주요 경영진에 대한 보상



당분기 및 전분기 중 당사가 주요 경영진에 대한 보상을 위해 비용으로 반영한 금액은 다음과 같습니다.

(단위 : 천원)

| 구 분     | 당분기        | 전분기        |
|---------|------------|------------|
| 단기종업원급여 | 5,701,324  | 4,595,890  |
| 퇴직급여    | 585,608    | 453,444    |
| 주식보상비용  | 4,361,633  | 5,321,749  |
| 합 계     | 10,648,565 | 10,371,083 |

## 29. 공정가치

(1) 보고기간종료일 현재 당사의 금융상품의 장부금액과 공정가치는 다음과 같습니다.

(단위 : 천원)

| 구 분      | 당분기말        |             | 전기말         |             |
|----------|-------------|-------------|-------------|-------------|
|          | 장부금액        | 공정가치        | 장부금액        | 공정가치        |
| 금융자산:    |             |             |             |             |
| 현금및현금성자산 | 71,992,006  | 71,992,006  | 86,605,593  | 86,605,593  |
| 매출채권     | 415,172,805 | 415,172,805 | 353,607,534 | 353,607,534 |
| 금융리스채권   | 113,450,323 | 113,450,323 | 37,100,077  | 37,100,077  |
| 기타금융자산   | 140,444,166 | 140,444,166 | 65,627,201  | 65,627,201  |
| 매도가능금융자산 | 1,238,201   | 1,238,201   | 1,534,075   | 1,534,075   |
| 합 계      | 742,297,501 | 742,297,501 | 544,474,480 | 544,474,480 |
| 금융부채:    |             |             |             |             |
| 매입채무     | 52,153,747  | 52,153,747  | 47,652,986  | 47,652,986  |
| 차입금      | 308,903,264 | 308,903,264 | 80,040,719  | 80,040,719  |
| 기타금융부채   | 147,916,697 | 147,916,697 | 167,931,906 | 167,931,906 |
| 합 계      | 508,973,708 | 508,973,708 | 295,625,611 | 295,625,611 |

당사는 재무제표에 상각후원가로 인식되는 금융자산 및 금융부채의 장부금액은 공정가치와 유사하다고 판단하고 있습니다.

(2) 매도가능금융자산 중 원가로 측정된 내역은 다음과 같습니다.

(단위 : 천원)

| 구 분    | 당분기말      | 전기말       |
|--------|-----------|-----------|
| 맥사이언스  | 1,133,760 | 1,133,760 |
| NEX텔레콤 | 98,516    | 98,516    |
| 건설공제조합 | -         | 295,873   |
| 기타     | 5,925     | 5,926     |

|     |           |           |
|-----|-----------|-----------|
| 합 계 | 1,238,201 | 1,534,075 |
|-----|-----------|-----------|

(3) 금융상품의 수준별 공정가치

당사는 공정가치측정에 사용된 투입변수의 유의성을 반영하는 공정가치 서열체계에 따라 공정가치측정치를 분류하고 있으며, 공정가치 서열체계의 수준은 다음과 같습니다.

| 구 분  | 투입변수의 유의성                             |
|------|---------------------------------------|
| 수준 1 | 동일한 자산이나 부채에 대한 활성시장의 공시가격            |
| 수준 2 | 직접적으로 또는 간접적으로 관측가능한 자산이나 부채에 대한 투입변수 |
| 수준 3 | 관측가능한 시장자료에 기초하지 않은 자산이나 부채에 대한 투입변수  |

보고기간종료일 현재 공정가치로 측정되거나 공정가치가 공시되는 금융상품의 공정가치 서열체계는 다음과 같습니다.

1) 공정가치자산

(단위 : 천원)

| 구 분            | 수준 1   | 수준 2       | 수준 3        | 합 계         |
|----------------|--------|------------|-------------|-------------|
| 당분기말:          |        |            |             |             |
| 공정가치가 공시되는 자산: |        |            |             |             |
| - 현금및현금성자산     | 24,100 | 71,967,906 | -           | 71,992,006  |
| - 매출채권         | -      | -          | 415,172,805 | 415,172,805 |
| - 금융리스채권       | -      | -          | 113,450,323 | 113,450,323 |
| - 단기금융상품       | -      | 70,000,000 | -           | 70,000,000  |
| - 단기대여금        | -      | -          | 132,250     | 132,250     |
| - 미수금          | -      | -          | 20,063,993  | 20,063,993  |
| - 장기금융상품       | -      | 8,300,000  | -           | 8,300,000   |
| - 장기보증금        | -      | -          | 41,947,923  | 41,947,923  |
| - 매도가능금융자산     | -      | -          | 1,238,201   | 1,238,201   |
|                |        |            |             |             |
| 전기말:           |        |            |             |             |
| 공정가치가 공시되는 자산: |        |            |             |             |
| - 현금및현금성자산     | 20,543 | 86,585,050 | -           | 86,605,593  |
| - 매출채권         | -      | -          | 353,607,534 | 353,607,534 |
| - 금융리스채권       | -      | -          | 37,100,077  | 37,100,077  |
| - 단기대여금        | -      | -          | 204,750     | 204,750     |
| - 미수금          | -      | -          | 15,161,991  | 15,161,991  |
| - 장기금융상품       | -      | 8,300,000  | -           | 8,300,000   |
| - 장기대여금        | -      | -          | 500,000     | 500,000     |
| - 장기보증금        | -      | -          | 41,460,460  | 41,460,460  |

|            |   |   |           |           |
|------------|---|---|-----------|-----------|
| - 매도가능금융자산 | - | - | 1,534,075 | 1,534,075 |
|------------|---|---|-----------|-----------|

2) 공정가치부채

(단위 : 천원)

| 구 분            | 수준 1 | 수준 2        | 수준 3        | 합 계         |
|----------------|------|-------------|-------------|-------------|
| 당분기말:          |      |             |             |             |
| 공정가치가 공시되는 부채: |      |             |             |             |
| - 매입채무         | -    | -           | 52,153,747  | 52,153,747  |
| - 미지급금         | -    | -           | 118,415,896 | 118,415,896 |
| - 미지급비용        | -    | -           | 27,711,766  | 27,711,766  |
| - 단기차입금        | -    | 308,903,264 | -           | 308,903,264 |
| - 장기미지급금       | -    | -           | 120,000     | 120,000     |
| - 예수보증금        | -    | -           | 553,000     | 553,000     |
| - 렌탈보증금        | -    | -           | 1,116,035   | 1,116,035   |
| 전기말:           |      |             |             |             |
| 공정가치가 공시되는 부채: |      |             |             |             |
| - 매입채무         | -    | -           | 47,652,986  | 47,652,986  |
| - 미지급금         | -    | -           | 142,275,254 | 142,275,254 |
| - 미지급비용        | -    | -           | 23,451,745  | 23,451,745  |
| - 단기차입금        | -    | 80,040,719  | -           | 80,040,719  |
| - 장기미지급금       | -    | -           | 888,672     | 888,672     |
| - 예수보증금        | -    | -           | 200,000     | 200,000     |
| - 렌탈보증금        | -    | -           | 1,116,235   | 1,116,235   |

활성시장에서 거래되는 금융상품의 공정가치는 보고기간말 현재 고시되는 시장가격에 기초하여 산정됩니다. 거래소, 판매자, 중개인, 산업집단, 평가기관 또는 감독기관을 통해 공시가격이 용이하게 그리고 정기적으로 이용가능하고, 그러한 가격이 독립된 당사자 사이에서 정기적으로 발생한 실제 시장 거래를 나타낸다면, 이를 활성시장으로 간주합니다.

활성시장에서 거래되지 아니하는 금융상품의 공정가치는 평가기법을 사용하여 결정하고 있습니다. 이러한 평가기법은 가능한 한 관측가능한 시장정보를 최대한 사용하고 기업특유정보를 최소한으로 사용합니다. 이때, 해당 상품의 공정가치 측정에 요구되는 모든 유의적인 투입변수가 관측가능하다면 해당 상품은 수준 2에 포함됩니다.

만약 하나 이상의 유의적인 투입변수가 관측가능한 시장정보에 기초한 것이 아니라면 해당 상품은 수준 3에 포함됩니다.

금융상품의 공정가치를 측정하는 데에 사용되는 평가기법에는 다음이 포함됩니다.

- 유사한 상품의 공시시장가격 또는 딜러가격

- 이자율스왑의 공정가치는 관측가능한 수익율곡선에 따른 미래 추정 현금흐름의 현재가치로 계산
- 선물환의 공정가치는 보고기간말 현재의 선도환율을 사용하여 해당 금액을 현재가치로 할인하여 측정
- 나머지 금융상품에 대해서는 현금흐름의 할인기법 등의 기타 기법 사용

3) 공정가치로 측정되는 금융상품 중 공정가치 수준 3에 해당하는 금융상품의 공정가치 변동내역은 없습니다.

### 30. 분할

당사는 물환경사업부문 분리를 통하여 사업부문별 전문성을 제고하고 경영의 효율성을 강화하기 위하여 2015년 12월 10일자 이사회 결의 및 2016년 1월 22일자 임시주주총회 결의에 따라 2016년 2월 29일을 분할기일로 하여 동 사업부문을 물적분할하여 코웨이엔텍(주)를 설립하였습니다.

한편, 당사는 분할 이전의 자산 및 부채의 순장부가치를 투자주식의 취득금액으로 계상하였습니다. 분할 전후의 요약재무현황은 다음과 같습니다.

(단위 : 천원)

| 구분    | 분할 전(2016.02.29) | 분할 후(2016.02.29) |            |
|-------|------------------|------------------|------------|
|       | 코웨이주식회사          | (분할존속회사)         | (분할신설회사)   |
|       |                  | 코웨이주식회사          | 코웨이엔텍주식회사  |
| 자산    | 1,790,650,587    | 1,770,120,379    | 20,530,208 |
| 유동자산  | 700,075,544      | 690,128,014      | 9,947,530  |
| 비유동자산 | 1,090,575,043    | 1,079,992,365    | 10,582,678 |
| 부채    | 439,084,666      | 434,841,467      | 4,243,199  |
| 유동부채  | 382,276,410      | 379,137,389      | 3,139,021  |
| 비유동부채 | 56,808,256       | 55,704,078       | 1,104,178  |
| 자본    | 1,351,565,921    | 1,335,278,912    | 16,287,009 |

## 6. 기타 재무에 관한 사항

### 1. 합병, 분할, 자산양수도, 영업양수도

#### [분할]

2015년 12월 10일자 이사회 결의 및 2016년 1월 22일자 임시주주총회 결의에 따라, 2016년 2월 29일에 지배기업의 물환경사업부문을 물적 분할하여 코웨이엔텍 주식회사를 설립하였습니다. 주요 내용 및 재무관련 사항은 'XI. 그 밖에 투자자 보호를 위하여 필요한 사항- 11. 합병등의 사후 정보'를 참조하시기 바랍니다.

#### [자산양수도]

- 2012년 5월 30일 이사회의 승인에 의하여 웅진케미칼(주) 주식을 매각하기로 결정하였으며, 2013년 1월 2일 매각완료 되었습니다. 처분이익은 종속·관계기업주식투자손익으로 44,845,949천원

이 인식되어 있습니다.

**[타법인 주식 및 출자증권 처분결정]**

- 당사는 2015년 2월 25일 경영위원회 결의를 통하여 지분구조를 개선하기 위하여 중국법인 [WoongJin Coway (China) Living Goods Co., Ltd.]의 주식 양도계약을 YCH HOLDINGS LIMITED와 체결하였습니다. 본 주식의 계약 체결일은 2015년 2월 26일이며, 지배력 상실에 따른 처분이익 3,334,059천원은 기타수익으로 계상하였습니다.

**2. 대손충당금 설정현황**

(1) 최근 3사업연도의 계정과목별 대손충당금 설정내역

(단위 : 원)

| 구 분         | 계정과목           | 채권 총액           | 대손충당금          | 대손충당금 설정률 |
|-------------|----------------|-----------------|----------------|-----------|
| 제28기<br>3분기 | 매출채권           | 308,765,397,193 | 51,632,113,379 | 16.72%    |
|             | 금융리스채권         | 27,331,273,651  | 511,971,256    | 1.87%     |
|             | 단기대여금          | 183,043,870     | 29,266,902     | 15.99%    |
|             | 미수금            | 42,157,023,587  | 21,381,286,869 | 50.72%    |
|             | 미수수익           | -               | -              | 0.00%     |
|             | 선급금            | 10,721,975,211  | -              | 0.00%     |
|             | 장기매출채권         | 26,451,556,535  | 8,069,052,242  | 30.51%    |
|             | 장기금융리스채권       | 88,680,751,220  | 2,049,729,728  | 2.31%     |
|             | 장기대여금          | -               | -              | 0.00%     |
|             | 장기보증금          | 43,318,216,120  | 5,000,000      | 0.01%     |
|             | 기타장기매출채권및 기타채권 | 3,179,073,116   | 3,179,073,116  | 100.00%   |
|             | 합 계            | 550,788,310,503 | 86,857,493,492 | 15.77%    |
| 제27기        | 매출채권           | 300,535,267,139 | 44,519,347,350 | 14.81%    |
|             | 금융리스채권         | 9,467,706,607   | 511,971,256    | 5.41%     |
|             | 단기대여금          | 263,608,860     | 31,287,794     | 11.87%    |
|             | 미수금            | 35,160,374,377  | 19,994,535,828 | 56.87%    |
|             | 미수수익           | 416,189         | 357,284        | 85.85%    |
|             | 선급금            | 11,470,230,686  | 0              | 0.00%     |
|             | 장기매출채권         | 8,069,052,242   | 8,069,052,242  | 100.00%   |
|             | 장기금융리스채권       | 30,194,071,587  | 2,049,729,728  | 6.79%     |
|             | 장기대여금          | 499,999,995     | 0              | 0.00%     |
|             | 장기보증금          | 42,658,447,799  | 73,590,000     | 0.17%     |
|             | 기타장기매출채권및 기타채권 | 3,179,073,116   | 3,179,073,116  | 100.00%   |
|             | 합 계            | 441,498,248,597 | 78,428,944,598 | 17.76%    |
| 제26기        | 매출채권           | 255,342,996,302 | 46,542,595,709 | 18.23%    |
|             | 단기대여금          | 6,350,523,722   | 1,485,590,793  | 23.39%    |
|             | 미수금            | 36,453,592,890  | 19,117,356,819 | 52.44%    |
|             | 미수수익           | 21,777,579      | 21,777,579     | 100.00%   |

|  |                |                 |                |         |
|--|----------------|-----------------|----------------|---------|
|  | 선급금            | 4,019,504,343   | 0              | 0.00%   |
|  | 장기대여금          | 763,314,113     | 0              | 0.00%   |
|  | 장기보증금          | 43,492,421,439  | 5,000,000      | 0.01%   |
|  | 기타장기매출채권및 기타채권 | 3,179,073,116   | 3,179,073,116  | 100.00% |
|  | 합 계            | 349,623,203,504 | 70,351,394,016 | 20.12%  |

주1) 연결기준으로 작성하였음.

주2) 금융리스채권·장기금융리스채권 금액은 현재가치할인차금 차감전 금액임.

(2) 최근 3사업연도의 대손충당금 변동현황

(단위 : 원)

| 구 분                  | 제28기 3분기       | 제27기           | 제26기           |
|----------------------|----------------|----------------|----------------|
| 1. 기초 대손충당금 잔액합계     | 78,428,944,598 | 70,351,394,016 | 58,461,438,576 |
| 2. 순대손처리액(① - ② ± ③) | 845,132,726    | 13,742,441,791 | 4,003,673,887  |
| ① 대손처리액(상각채권액)       | 449,179,987    | 13,766,234,185 | 4,033,475,775  |
| ② 상각채권회수액            | (20,299,612)   | -              | -              |
| ③ 기타증감액              | 416,252,351    | (23,792,394)   | (29,801,888)   |
| 3. 대손상각비 계상(환입)액     | 9,273,681,620  | 21,819,992,373 | 15,893,629,327 |
| 4. 기말 대손충당금 잔액합계     | 86,857,493,492 | 78,428,944,598 | 70,351,394,016 |

주) 연결기준으로 작성하였음.

(3) 매출채권관련 대손충당금 설정방침

재무상태표일 현재의 매출채권 잔액에 대하여 개별분석 및 과거의 대손경험률에 대한 대손예상액을 기초로 대손충당금을 설정하고 있습니다.

[대손충당금 설정기준]

- 외상매출금, 일반정상채권: 연령분석 1% / 부실확정채권 100 %
- 받을어음, 카드미수금 : 업체부도시 100%
- 렌탈, 멤버쉽미수금: 연령분석에 의한 회수율기준

(4) 매출채권 및 금융리스채권 내역

(단위 : 천원)

| 구 분      | 당분기말         | 전기말          |
|----------|--------------|--------------|
| 유동 :     |              |              |
| 매출채권     | 309,043,936  | 300,535,267  |
| 현재가치할인차금 | (278,539)    | -            |
| 대손충당금    | (51,632,113) | (44,519,347) |
| 금융리스채권   | 27,891,539   | 9,652,644    |
| 현재가치할인차금 | (560,266)    | (184,937)    |
| 대손충당금    | (511,971)    | (511,971)    |
| 합 계      | 283,952,586  | 264,971,656  |

|          |              |             |
|----------|--------------|-------------|
| 비유동 :    |              |             |
| 매출채권     | 28,128,181   | 8,069,052   |
| 현재가치할인차금 | (1,676,625)  | -           |
| 대손충당금    | (8,069,052)  | (8,069,052) |
| 금융리스채권   | 102,039,504  | 34,962,513  |
| 현재가치할인차금 | (13,358,753) | (4,768,441) |
| 대손충당금    | (2,049,730)  | (2,049,730) |
| 합 계      | 105,013,525  | 28,144,342  |

(5) 연체되었으나 손상되지 아니한 매출채권 및 금융리스채권의 연령분석

(단위 : 천원)

| 구 분  | 합 계         | 정상채권        | 만기경과 미손상금액 |                   |         | 손상금액       |
|------|-------------|-------------|------------|-------------------|---------|------------|
|      |             |             | 6개월 이하     | 6개월초과 ~<br>12개월이하 | 12개월초과분 |            |
| 당분기말 | 451,228,977 | 370,903,665 | 17,371,878 | 651,476           | 39,092  | 62,262,866 |
| 전기말  | 348,266,098 | 274,986,808 | 15,053,433 | 3,038,400         | 37,357  | 55,150,100 |

(6) 매출채권 및 금융리스채권에 대한 대손충당금 변동내역

(단위 : 천원)

| 구 분             | 당분기        | 전 기         |
|-----------------|------------|-------------|
| 기초금액            | 55,150,101 | 46,542,596  |
| 손상된 채권에 대한 손상차손 | 7,847,463  | 20,454,788  |
| 부실채권 제각 및 매각    | (431,305)  | (8,993,649) |
| 상각채권 회수         | 23,252     | -           |
| 연결범위변동          | 0          | (2,300,455) |
| 외화환산 등          | (326,645)  | (553,179)   |
| 보고기간 말 금액       | 62,262,866 | 55,150,101  |

3. 재고자산 현황 등

(1) 최근 3사업연도의 재고자산의 사업부문별 보유현황

(단위 : 백만원)

| 사업부문   | 계정과목    | 제28기 3분기 | 제27기   | 제26기   | 비고 |
|--------|---------|----------|--------|--------|----|
| 렌탈사업 등 | 상품      | 38,058   | 39,386 | 34,731 | -  |
|        | 제품      | 21,900   | 21,684 | 18,555 | -  |
|        | 원재료     | 6,555    | 5,299  | 5,715  | -  |
|        | 반제품     | 303      | 365    | 153    | -  |
|        | 기타의재고자산 | 5,092    | 3,087  | 2,755  | -  |

|   |     |        |        |        |   |
|---|-----|--------|--------|--------|---|
|   | 소 계 | 71,908 | 69,821 | 61,910 | - |
| 총자산대비 재고자산 구성비율(%)<br>[재고자산÷기말자산총계×100]         |     | 3.7%   | 3.9%   | 3.8%   | - |
| 재고자산회전율(회수)<br>[연환산 매출원가÷{(기초재고 + 기말재고)<br>}÷2] |     | 11.3회  | 11.1회  | 11.4회  | - |

주1) 재고자산회전율은 렌탈영업 특성상 큰 의미가 없음  
주2) 연결기준으로 작성하였음.

(2) 재고자산의 실사내역 등

- 최근 재고자산의 실사내역은 다음과 같습니다.

- 1) 재고자산은 계속기록법에 의해서 작성되었음
- 2) 실사일자 : 2015년 12월 30일, 2016년 1월 4일  
- 계속기록법에 의한 수불부 및 실사기간 중 입,출고 거래 중 샘플링하여 관련 증빙 확인
- 3) 전문기관 : 한영회계법인
- 4) 실사결과 : 수량 및 품질 이상 없으며, 장기체화재고 등 이상 재고 파악된 바 없음

4. 공정가치 평가 내역

공정가치평가 절차요약

- 금융상품

연결기업은 여러 활동으로 인한 시장위험(환위험, 공정가치 이자율 위험, 현금흐름 이자율 위험 및 가격위험), 신용위험 및 유동성 위험과 같은 다양한 금융 위험에 노출되어 있습니다. 연결기업의 전반적인 위험관리정책은 금융시장의 예측불가능성에 초점을 맞추고 있으며 재무성과에 잠재적으로 불리할 수 있는 효과를 최소화하는데 중점을 두고 있습니다. 연결기업은 특정 위험을 회피하기 위해 파생상품을 이용하고 있습니다.

(1) 보고기간종료일 현재 연결기업의 금융상품의 장부금액과 공정가치는 다음과 같습니다.

(단위 : 천원)

| 구 분      | 당분기말        |             | 전기말         |             |
|----------|-------------|-------------|-------------|-------------|
|          | 장부금액        | 공정가치        | 장부금액        | 공정가치        |
| 금융자산:    |             |             |             |             |
| 현금및현금성자산 | 97,562,158  | 97,562,158  | 116,307,900 | 116,307,900 |
| 매출채권     | 275,515,788 | 275,515,788 | 256,015,920 | 256,015,920 |
| 금융리스채권   | 113,450,323 | 113,450,323 | 37,100,077  | 37,100,077  |
| 기타금융자산   | 143,520,829 | 143,520,829 | 67,466,379  | 67,466,379  |
| 매도가능금융자산 | 2,437,267   | 2,437,267   | 2,430,096   | 2,430,096   |
| 합 계      | 632,486,365 | 632,486,365 | 479,320,372 | 479,320,372 |
| 금융부채:    |             |             |             |             |
| 매입채무     | 57,413,859  | 57,413,859  | 59,799,441  | 59,799,441  |
| 차입금      | 321,540,117 | 321,540,117 | 87,991,719  | 87,991,719  |



|        |             |             |             |             |
|--------|-------------|-------------|-------------|-------------|
| 기타금융부채 | 167,602,536 | 167,602,536 | 186,189,113 | 186,189,113 |
| 합 계    | 546,556,512 | 546,556,512 | 333,980,273 | 333,980,273 |

연결기업은 재무제표에 상각후원가로 인식되는 금융자산 및 금융부채의 장부금액은 공정가치와 유사하다고 판단하고 있습니다.

(2) 매도가능금융자산 중 원가로 측정된 내역은 다음과 같습니다.

(단위 : 천원)

| 구 분      | 당분기말      | 전기말       |
|----------|-----------|-----------|
| 맥사이언스    | 1,133,760 | 1,133,760 |
| NEX텔레콤   | 98,516    | 98,516    |
| 나비스토리    | 27,889    | 27,889    |
| 건설공제조합   | 295,873   | 295,873   |
| 전기공사공제조합 | 50,000    | 50,000    |
| 기타       | 5,925     | 5,926     |
| 합 계      | 1,611,963 | 1,611,964 |

(3) 금융상품의 수준별 공정가치

연결기업은 공정가치측정에 사용된 투입변수의 유의성을 반영하는 공정가치 서열체계에 따라 공정가치 측정치를 분류하고 있으며, 공정가치 서열체계의 수준은 다음과 같습니다.

| 구 분  | 투입변수의 유의성                             |
|------|---------------------------------------|
| 수준 1 | 동일한 자산이나 부채에 대한 활성시장의 공시가격            |
| 수준 2 | 직접적으로 또는 간접적으로 관측가능한 자산이나 부채에 대한 투입변수 |
| 수준 3 | 관측가능한 시장자료에 기초하지 않은 자산이나 부채에 대한 투입변수  |

보고기간종료일 현재 공정가치로 측정되거나 공정가치가 공시되는 금융상품의 공정가치 서열체계는 다음과 같습니다.

1) 공정가치자산

(단위 : 천원)

| 구 분            | 수준 1   | 수준 2       | 수준 3        | 합 계         |
|----------------|--------|------------|-------------|-------------|
| 당분기말:          |        |            |             |             |
| 공정가치가 공시되는 자산: |        |            |             |             |
| - 현금및현금성자산     | 55,110 | 97,507,048 | -           | 97,562,158  |
| - 매출채권         | -      | -          | 275,515,788 | 275,515,788 |
| - 금융리스채권       | -      | -          | 113,450,323 | 113,450,323 |
| - 단기금융상품       | -      | 70,000,000 | -           | 70,000,000  |

|                |        |             |             |             |
|----------------|--------|-------------|-------------|-------------|
| - 단기대여금        | -      | -           | 153,777     | 153,777     |
| - 미수금          | -      | -           | 20,775,790  | 20,775,790  |
| - 장기금융상품       | -      | 9,277,609   | -           | 9,277,609   |
| - 장기보증금        | -      | -           | 43,313,216  | 43,313,216  |
| - 매도가능금융자산     | -      | -           | 2,437,267   | 2,437,267   |
| - 기타           | -      | -           | 436         | 436         |
|                |        |             |             |             |
| 전기말:           |        |             |             |             |
| 공정가치가 공시되는 자산: |        |             |             |             |
| - 현금및현금성자산     | 50,905 | 116,256,995 | -           | 116,307,900 |
| - 매출채권         | -      | -           | 256,015,920 | 256,015,920 |
| - 금융리스채권       | -      | -           | 37,100,077  | 37,100,077  |
| - 단기대여금        | -      | -           | 232,321     | 232,321     |
| - 미수금          | -      | -           | 15,165,839  | 15,165,839  |
| - 장기금융상품       | -      | 8,982,813   | -           | 8,982,813   |
| - 장기대여금        | -      | -           | 500,000     | 500,000     |
| - 장기보증금        | -      | -           | 42,584,858  | 42,584,858  |
| - 매도가능금융자산     | -      | -           | 2,430,096   | 2,430,096   |
| - 기타           | -      | -           | 549         | 549         |

2) 공정가치부채

(단위 : 천원)

| 구 분            | 수준 1 | 수준 2        | 수준 3        | 합 계         |
|----------------|------|-------------|-------------|-------------|
| 당분기말:          |      |             |             |             |
| 공정가치가 공시되는 부채: |      |             |             |             |
| - 매입채무         | -    | -           | 57,413,859  | 57,413,859  |
| - 미지급금         | -    | -           | 136,481,221 | 136,481,221 |
| - 미지급비용        | -    | -           | 28,959,265  | 28,959,265  |
| - 단기차입금        | -    | 311,370,117 | -           | 311,370,117 |
| - 장기미지급금       | -    | -           | 805,094     | 805,094     |
| - 장기차입금        | -    | 10,170,000  | -           | 10,170,000  |
| - 예수보증금        | -    | -           | 77,288      | 77,288      |
| - 렌탈보증금        | -    | -           | 1,227,078   | 1,227,078   |
| - 기타           | -    | -           | 52,590      | 52,590      |
| 전기말:           |      |             |             |             |
| 공정가치가 공시되는 부채: |      |             |             |             |
| - 매입채무         | -    | -           | 59,799,441  | 59,799,441  |
| - 미지급금         | -    | -           | 159,493,093 | 159,493,093 |
| - 미지급비용        | -    | -           | 24,463,309  | 24,463,309  |

|          |   |            |           |            |
|----------|---|------------|-----------|------------|
| - 단기차입금  | - | 80,040,719 | -         | 80,040,719 |
| - 장기미지급금 | - | -          | 888,672   | 888,672    |
| - 장기차입금  | - | 7,951,000  | -         | 7,951,000  |
| - 예수보증금  | - | -          | 63,346    | 63,346     |
| - 렌탈보증금  | - | -          | 1,235,741 | 1,235,741  |
| - 기타     | - | -          | 44,952    | 44,952     |

활성시장에서 거래되는 금융상품의 공정가치는 보고기간말 현재 고시되는 시장가격에 기초하여 산정됩니다. 거래소, 판매자, 중개인, 산업집단, 평가기관 또는 감독기관을 통해 공시가격이 용이하게 그리고 정기적으로 이용가능하고, 그러한 가격이 독립된 당사자 사이에서 정기적으로 발생한 실제 시장 거래를 나타낸다면, 이를 활성시장으로 간주합니다.

활성시장에서 거래되지 아니하는 금융상품의 공정가치는 평가기법을 사용하여 결정하고 있습니다. 이러한 평가기법은 가능한 한 관측가능한 시장정보를 최대한 사용하고 기업특유정보를 최소한으로 사용합니다. 이때, 해당 상품의 공정가치 측정에 요구되는 모든 유의적인 투입변수가 관측가능하다면 해당 상품은 수준 2에 포함됩니다.

만약 하나 이상의 유의적인 투입변수가 관측가능한 시장정보에 기초한 것이 아니라면 해당 상품은 수준 3에 포함됩니다.

금융상품의 공정가치를 측정하는 데에 사용되는 평가기법에는 다음이 포함됩니다.

- 유사한 상품의 공시시장가격 또는 딜러가격
- 이자율스왑의 공정가치는 관측가능한 수익율곡선에 따른 미래 추정 현금흐름의 현재 가치로 계산
- 선물환의 공정가치는 보고기간말 현재의 선도환율을 사용하여 해당 금액을 현재 가치로 할인하여 측정
- 나머지 금융상품에 대해서는 현금흐름의 할인기법 등의 기타 기법 사용

3) 공정가치로 측정되는 금융상품 중 공정가치 수준 3에 해당하는 금융상품의 공정가치 변동내역은 없습니다.

## 5. 채무증권 발행실적

(기준일 : 2016년 09월 30일 )

(단위 : 백만원, %)

| 발행회사   | 증권종류   | 발행방법 | 발행일자          | 권면<br>총액 | 이자율  | 평가등급<br>(평가기관)                | 만기일           | 상환<br>여부 | 주관회사   |
|--------|--------|------|---------------|----------|------|-------------------------------|---------------|----------|--------|
| 코웨이(주) | 기업어음증권 | 사모   | 2014년 10월 16일 | 30,000   | 2.68 | A2+(한국신용평가정보),<br>A2+(한국기업평가) | 2015년 01월 15일 | 상환       | 신한은행   |
| 코웨이(주) | 기업어음증권 | 사모   | 2014년 10월 16일 | 20,000   | 2.68 | A2+(한국신용평가정보),<br>A2+(한국기업평가) | 2015년 01월 15일 | 상환       | 우리종합금융 |
| 코웨이(주) | 기업어음증권 | 사모   | 2014년 10월 16일 | 30,000   | 2.65 | A2+(한국신용평가정보),<br>A2+(한국기업평가) | 2015년 04월 15일 | 상환       | KB투자증권 |
| 코웨이(주) | 기업어음증권 | 사모   | 2015년 01월 15일 | 30,000   | 2.63 | A2+(한국신용평가정보),<br>A2+(한국기업평가) | 2015년 04월 16일 | 상환       | 신한은행   |



|        |        |    |               |         |      |                             |               |     |      |
|--------|--------|----|---------------|---------|------|-----------------------------|---------------|-----|------|
| 코웨이(주) | 기업어음증권 | 사모 | 2016년 04월 29일 | 20,000  | 2.06 | A1(NICE신용평가),<br>A1(한국기업평가) | 2016년 07월 29일 | 상환  | 신한은행 |
| 코웨이(주) | 기업어음증권 | 사모 | 2016년 04월 29일 | 20,000  | 2.06 | A1(NICE신용평가),<br>A1(한국기업평가) | 2016년 07월 29일 | 상환  | 신한은행 |
| 코웨이(주) | 기업어음증권 | 사모 | 2016년 04월 29일 | 20,000  | 2.06 | A1(NICE신용평가),<br>A1(한국기업평가) | 2016년 07월 29일 | 상환  | 신한은행 |
| 코웨이(주) | 기업어음증권 | 사모 | 2016년 07월 29일 | 20,000  | 1.81 | A1(NICE신용평가),<br>A1(한국기업평가) | 2016년 10월 28일 | 미상환 | 신한은행 |
| 코웨이(주) | 기업어음증권 | 사모 | 2016년 07월 29일 | 20,000  | 1.81 | A1(NICE신용평가),<br>A1(한국기업평가) | 2016년 10월 28일 | 미상환 | 신한은행 |
| 코웨이(주) | 기업어음증권 | 사모 | 2016년 07월 29일 | 20,000  | 1.81 | A1(NICE신용평가),<br>A1(한국기업평가) | 2016년 10월 28일 | 미상환 | 신한은행 |
| 코웨이(주) | 기업어음증권 | 사모 | 2016년 07월 29일 | 20,000  | 1.81 | A1(NICE신용평가),<br>A1(한국기업평가) | 2016년 10월 28일 | 미상환 | 신한은행 |
| 합 계    | -      | -  | -             | 580,000 | -    | -                           | -             | -   | -    |

### 6. 기업어음증권 미상환 잔액

(기준일 : 2016년 09월 30일 )

(단위 : 백만원)

| 잔여만기      |    | 10일 이하 | 10일초과<br>30일이하 | 30일초과<br>90일이하 | 90일초과<br>180일이하 | 180일초과<br>1년이하 | 1년초과<br>2년이하 | 2년초과<br>3년이하 | 3년 초과 | 합 계     |
|-----------|----|--------|----------------|----------------|-----------------|----------------|--------------|--------------|-------|---------|
| 미상환<br>잔액 | 공모 | -      | -              | -              | -               | -              | -            | -            | -     | -       |
|           | 사모 | -      | 180,000        | -              | -               | -              | -            | -            | -     | 180,000 |
|           | 합계 | -      | 180,000        | -              | -               | -              | -            | -            | -     | 180,000 |

### 7. 전자단기사채 미상환 잔액

(기준일 : - )

(단위 : 원)

| 잔여만기      |    | 10일 이하 | 10일초과<br>30일이하 | 30일초과<br>90일이하 | 90일초과<br>180일이하 | 180일초과<br>1년이하 | 합 계 | 발행 한도 | 잔여 한도 |
|-----------|----|--------|----------------|----------------|-----------------|----------------|-----|-------|-------|
| 미상환<br>잔액 | 공모 | -      | -              | -              | -               | -              | -   | -     | -     |
|           | 사모 | -      | -              | -              | -               | -              | -   | -     | -     |
|           | 합계 | -      | -              | -              | -               | -              | -   | -     | -     |

### 8. 회사채 미상환 잔액

(기준일 : - )

(단위 : 원)

| 잔여만기      |    | 1년 이하 | 1년초과<br>2년이하 | 2년초과<br>3년이하 | 3년초과<br>4년이하 | 4년초과<br>5년이하 | 5년초과<br>10년이하 | 10년초과 | 합 계 |
|-----------|----|-------|--------------|--------------|--------------|--------------|---------------|-------|-----|
| 미상환<br>잔액 | 공모 | -     | -            | -            | -            | -            | -             | -     | -   |
|           | 사모 | -     | -            | -            | -            | -            | -             | -     | -   |
|           | 합계 | -     | -            | -            | -            | -            | -             | -     | -   |

### 9. 신종자본증권 미상환 잔액

(기준일 : - )

(단위 : 원)

| 잔여만기      |    | 1년 이하 | 1년초과<br>5년이하 | 5년초과<br>10년이하 | 10년초과<br>15년이하 | 15년초과<br>20년이하 | 20년초과<br>30년이하 | 30년초과 | 합 계 |
|-----------|----|-------|--------------|---------------|----------------|----------------|----------------|-------|-----|
| 미상환<br>잔액 | 공모 | -     | -            | -             | -              | -              | -              | -     | -   |
|           | 사모 | -     | -            | -             | -              | -              | -              | -     | -   |
|           | 합계 | -     | -            | -             | -              | -              | -              | -     | -   |

### 10. 조건부자본증권 미상환 잔액

(기준일 : - )

(단위 : 원)

| 잔여만기      |    | 1년 이하 | 1년초과<br>2년이하 | 2년초과<br>3년이하 | 3년초과<br>4년이하 | 4년초과<br>5년이하 | 5년초과<br>10년이하 | 10년초과<br>20년이하 | 20년초과<br>30년이하 | 30년초과 | 합 계 |
|-----------|----|-------|--------------|--------------|--------------|--------------|---------------|----------------|----------------|-------|-----|
| 미상환<br>잔액 | 공모 | -     | -            | -            | -            | -            | -             | -              | -              | -     | -   |
|           | 사모 | -     | -            | -            | -            | -            | -             | -              | -              | -     | -   |
|           | 합계 | -     | -            | -            | -            | -            | -             | -              | -              | -     | -   |

## IV. 감사인의 감사의견 등

### 1. 회계감사인의 명칭 및 감사의견

| 사업연도     | 감사인    | 감사의견 | 감사보고서 특기사항 |
|----------|--------|------|------------|
| 제28기 3분기 | 한영회계법인 | -    | 해당사항 없음    |
| 제27기     | 한영회계법인 | 적정   | 해당사항 없음    |
| 제26기     | 한영회계법인 | 적정   | 해당사항 없음    |

### 2. 감사용역 체결현황

(단위 : 천원)

| 사업연도     | 감사인    | 내 용            | 보수      | 총소요시간 |
|----------|--------|----------------|---------|-------|
| 제28기 3분기 | 한영회계법인 | 분, 반기검토        | 211,500 | 2,100 |
| 제27기     | 한영회계법인 | 기말감사 및 분, 반기검토 | 228,000 | 3,720 |
| 제26기     | 한영회계법인 | 기말감사 및 분, 반기검토 | 225,000 | 3,809 |

### 3. 회계감사인과의 비감사용역 계약체결 현황

(단위 : 천원)

| 사업연도     | 계약체결일        | 용역내용                            | 용역수행기간                       | 용역보수   | 비고 |
|----------|--------------|---------------------------------|------------------------------|--------|----|
| 제28기 3분기 | 2016년 2월 25일 | 코웨이2015 온실가스 배출량 검증 및 환경성과평가 용역 | 2016년 3월 1일 ~ 2016년 4월 30일   | 28,000 | -  |
| 제27기     | 2015년 4월 13일 | 국문회계정책서 영문번역 용역                 | 2015년 4월 13일 ~ 2015년 12월 31일 | 65,000 | -  |
|          | 2015년 9월 30일 | 코웨이 Water Footprint 산정 용역       | 2015년 9월 30일 ~ 2015년 11월 4일  | 18,000 | -  |
| 제26기     | -            | -                               | -                            | -      | -  |

### 4. 회계감사인의 변경

회사는 제 26기에 회계감사인을 삼일회계법인에서 한영회계법인으로 변경하였습니다. 변경 사유는 변경전 회계감사인(삼일회계법인)과 체결한 감사계약의 계약기간 만료에 의한 것입니다.

### 5. 내부통제에 관한 사항

경영자의 내부회계관리 운영실태 평가보고서에 대한 감사인의 검토결과, 경영자의 운영실태 보고내용이 중요성의 관점에서 내부회계관리제도 모범규준의 규정에 따라 작성되지 않았다고 판단하게 하는 점이 발견되지 아니하였습니다.

## V. 이사의 경영진단 및 분석의견

당사는 기업공시서식 작성기준에 따라 분, 반기보고서에 본 항목을 기재하지 않습니다.



## VI. 이사회 등 회사의 기관에 관한 사항

### 1. 이사회에 관한 사항

(1) 이사회 구성 개요

본 보고서 작성기준일 현재 당사의 이사회는 2인의 사내이사, 4인의 기타비상무이사, 2인의 사외이사 등 8인의 이사로 구성되어있습니다. 또한 이사회 내에는 경영위원회라는 1개의 소위원회가 있습니다.

이사의 권한은 법령 또는 정관에 정하여진 사항, 주주총회로부터 위임받은 사항, 회사 경영의 기본 방침 및 업무집행에 관한 중요사항을 의결하며 이사의 직무집행을 감독합니다.

각 이사의 주요 이력 및 담당업무는 'VIII. 임원 및 직원 등에 관한 사항 - 1. 임원 및 직원의 현황 - (1) 임원의 현황'을 참조하시기 바랍니다.

(2) 중요의결사항 등

| 회차 | 개최일자       | 의 안 내 용   | 가결<br>여부 | 사외이사              |                  |
|----|------------|---|----------|-------------------|------------------|
|    |            |   |          | 이중식<br>(출석률:100%) | 이준호<br>(출석률:83%) |
| 1  | 2016.01.27 | - 주식매수선택권 부여 방법 결정의 건                                     | 가결       | 찬성                | 찬성               |
|    |            | - 주식매수선택권 행사에 따른 자기주식 처분의 건                               | 가결       | 찬성                | 찬성               |
|    |            | - 주식매수선택권 부여 취소의 건  | 가결       | 찬성                | 찬성               |
|    |            | - 2016년 연간 사업계획 및 예산의 수립                                  | 가결       | 찬성                | 찬성               |
| 2  | 2016.02.16 | - 제 27기(2015.1.1 ~ 2015.12.31) 이익배당 결정의 건                 | 가결       | 찬성                | 찬성               |
|    |            | - 제 27기(2015.1.1 ~ 2015.12.31) 정기주주총회 소집의 건               | 가결       | 찬성                | 찬성               |
|    |            | - 지점 설치의 건  | 가결       | 찬성                | 찬성               |
|    |            | - 내부회계관리자의 내부회계관리 운영 실태 보고의 건                             | -        | -                 | -                |
|    |            | - 감사의 내부회계관리규정 준수 여부 보고의 건                                | -        | -                 | -                |
| 3  | 2016.03.02 | - 2015년 4분기 실적보고의 건                                       | -        | -                 | -                |
|    |            | - 2015년 4분기 실적보고의 건                                       | -        | -                 | -                |
| 4  | 2016.04.29 | - 물환경사업부문 분할경과 보고 및 공고의 건                                 | 가결       | 찬성                | 찬성               |
|    |            | - 대표이사 2015년 인센티브 지급 및 주식매수선택권 행사 가능 주식 수, 2016년 보상 결정의 건 | 가결       | 찬성                | 찬성               |
|    |            | - 주식매수선택권 부여 방법 결정의 건                                     | 가결       | 찬성                | 찬성               |
| 5  | 2016.07.29 | - 주식매수선택권 행사에 따른 자기주식 처분의 건                               | 가결       | 찬성                | 찬성               |
|    |            | - 주식매수선택권 부여 취소의 건  | 가결       | 찬성                | 찬성               |
|    |            | - 2016년 1분기 실적보고의 건                                       | -        | -                 | -                |
|    |            | - 준법지원인 재선임의 건  | 가결       | 찬성                | 불참               |
| 6  | 2016.09.19 | - 국제자문위원회 위원 사임 및 위촉의 건                                   | 가결       | 찬성                | 불참               |
|    |            | - 지점 설치의 건  | 가결       | 찬성                | 불참               |
|    |            | - 2016년 2차 임시주주총회 소집의 건                                   | 가결       | 찬성                | 불참               |
|    |            | - 2016년 2분기 실적보고의 건                                       | -        | -                 | -                |
|    |            | - 얼음 정수기 이슈 진행상황 보고의 건                                    | -        | -                 | -                |
| 7  | 2016.09.19 | - 2016년 3차 임시주주총회 소집의 건                                   | 가결       | 찬성                | 찬성               |
|    |            | - 자기주식취득 신탁계약 체결의 건                                       | 가결       | 찬성                | 찬성               |

|  |  |               |    |    |    |
|--|--|---------------|----|----|----|
|  |  | - 주식 소각 결정의 건 | 가결 | 찬성 | 찬성 |
|--|--|---------------|----|----|----|

(3) 이사회내 위원회

1) 이사회내의 위원회 현황

| 위원회명  | 구성                   | 소속 이사명        | 설치목적 및 권한사항 | 비고 |
|-------|----------------------|---------------|-------------|----|
| 경영위원회 | 상근이사 1명,<br>비상근이사 2명 | 김동현, 부재훈, 박태현 | 하단 기재내용 참조  | -  |

□ 경영위원회

- 설치목적 : 경영위원회는 조직과 효율적인 운영을 위하여 필요한 사항을 규정하기 위함
- 권한사항 : 회사의 중요경영사항 중 이사회가 이규정에 의하여 위임한 사항, 이사회가 수시로 위임한 사항, 기타 회사의 중요 경영사항으로서 위원회가 부의하기로 결정한 사항으로 한다.

[경영에 관한 사항]

1. 신규 사업 추진, 사업철수, 전략적 제휴, M&A등 중요 사업 전략
2. 지점, 공장, 사무소, 사업장의 설치, 이전 또는 폐지
3. 지배인의 선임 및 해임
4. 방문판매, 제품 유지보수, 수리 등의 업무수탁자 조직 신설, 각 업무수탁자 조직 유형별로 5% 이상 증원 및 지급 수수료 체계의 중요한 변경
5. 신규 제품 또는 서비스의 개발 및 출시, 생산중단, 감산 기타 생산 및 R&D 활동의 주요한 변동
6. 기술도입 또는 기술이전
7. 회사 제품의 판매가격, 렌탈, 멤버쉽 기타 요금체계의 중요한 변경(할인 및 로열티 프로그램 도입 및 변경 포함)
8. 연간 거래금액 또는 지급금액이 10억원 이상인 중요한 계약의 체결, 해지 및 계약조건 변경
9. 10억원 이상의 거래처의 신규 선정 및 변경
10. 5억원 이상의 광고비 집행(기 승인된 예산 또는 사업계획에 포함된 경우 제외)
11. 웅진그룹 계열사와의 계약의 체결, 해지 및 계약조건 변경
12. 내부회계관리 운영 보고
13. 공정거래 자율준수 프로그램(OP) 추진 경과 보고 및 관리자 선임·변경
14. 소송의 제기, 취하 또는 화해

[보상에 관한 사항]

15. 대표이사를 제외한 경영진 및 임원에 대한 평가 및 보상의 결정
16. 직원 상여 한도의 설정 및 변경
17. 임금, 상여금 기타 보수의 인상 기타 근로조건의 중대한 변경에 대한 승인
18. 인력 채용, 배치, 이동, 평가, 보상, 승진, 조직변경, 구조조정 등 인사·노무 관련 규정 내지 정책의 제정, 개정 및 폐지, 중요사항의 승인
19. 부장급 이상 임직원의 채용 및 해고에 대한 승인

[재무 및 투자에 관한 사항] (단, 기 승인된 사업계획 또는 예산에 포함된 경우는 제외)

20. 10억원 이상의 자본적 지출
21. 10억원 이상의 유형·무형자산의 취득 또는 처분
22. 타법인 주식·출자증권의 취득 또는 처분
23. 자회사 및 해외법인에 대한 출자, 투자, 지급보증 기타 자금지원과 관련된 사항

- 24. 운전자금 용도의 한도대출의 인출 및 상환을 제외한 모든 차입금의 증대, 채무인수, 채무면제, 담보제공, 채무보증, 사채 관련 중요한 사항의 변경
- 25. 파생상품 거래
- 26. 조직별 예산편성, 예산증액에 관한 심의 및 결정
- 27. 회계기준 또는 회계정책의 변경

2) 이사회내의 위원회 주요활동내역

□ 경영위원회

| 개최일자       | 의안내용  | 가결<br>여부          | 사외이사의 성명<br>출석률 및 찬반여부 |
|------------|---|-------------------|------------------------|
| 2016-01-18 | - 조직 개편 승인의 건                                     | 가결                | 사내이사 및 기타비상무<br>이사로 구성 |
| 2016-01-29 | - 조직 개편 승인의 건                                     | 가결                |                        |
|            | - W부문 직급 신설 및 수수료 변경의 건                           | 가결                |                        |
| 2016-03-03 | - 2016년 콜센터 서비스 대행 변경 계약 체결 승인의 건                 | 부결<br>(사유:향후 재검토) |                        |
| 2016-03-07 | - 조직 개편 승인의 건                                     | 가결                |                        |
| 2016-03-21 | - 임원 성과급 및 직원 성과급 지급 승인의 건                        | 가결                |                        |
| 2016-03-25 | - 연간 거래금액 10억원 이상인 중요한 계약 체결 승인의 건                | 가결                |                        |
| 2016-03-28 | - SAP 소프트웨어 라이선스 및 Support 계약 체결 및 관련 예산 증액 승인의 건 | 가결                |                        |
| 2016-03-30 | - 금융기관 신규 차입 약정 승인의 건                             | 가결                |                        |
| 2016-04-12 | - 금융기관 신규 차입 약정 승인의 건                             | 가결                |                        |
| 2016-04-25 | - 조직 개편 승인의 건                                     | 가결                |                        |
| 2016-05-23 | - 콜센터 고객상담업무 위탁 변경 계약 승인 및 관련 예산 증액 승인의 건         | 가결                |                        |
| 2016-05-20 | - 2016년 임원 개별 기본급 인상 승인의 건                        | 가결                |                        |
| 2016-06-10 | - 물환경 자회사 합병 승인의 건                                | 가결                |                        |
| 2016-07-06 | - 일부 열음정수기 생산 중단, 향후 대책 승인 및 관련 예산 증액 승인의 건       | 가결                |                        |
| 2016-08-02 | - 금융기관 신규 차입 약정 승인의 건                             | 가결                |                        |
| 2016-08-11 | - 부장급 이상 직원 채용 승인의 건                              | 가결                |                        |
| 2016-08-29 | - 금융기관 신규 차입 약정 승인의 건                             | 가결                |                        |

(4) 이사의 독립성

1) 당사의 이사 8명에 대한 각각의 추천인 및 선임배경등은 다음과 같습니다.

| 이름               | 추천인 | 선임배경                               | 활동분야            | 회사와의 거래 | 최대주주등과의<br>이해관계 |
|------------------|-----|------------------------------------|-----------------|---------|-----------------|
| 김동현<br>(사내이사)    | 이사회 | 당사의 경영을 안정적으로 수행<br>하기 위함 / 이사회 의장 | -코웨이(주) 대표이사(現) | 해당사항 없음 | 계열회사 임원         |
| 윤종하<br>(사내이사)    | 이사회 | 당사의 경영을 안정적으로 수행<br>하기 위함          | -MBK파트너스 부회장(現) | 해당사항 없음 | 계열회사 임원         |
| 부재훈<br>(기타비상무이사) | 이사회 | 당사의 경영을 안정적으로 수행<br>하기 위함          | -MBK파트너스 대표(現)  | 해당사항 없음 | 계열회사 임원         |
| 김광일<br>(기타비상무이사) | 이사회 | 당사의 경영을 안정적으로 수행<br>하기 위함          | -MBK파트너스 대표(現)  | 해당사항 없음 | 계열회사 임원         |

|                  |     |                           |                                       |         |         |
|------------------|-----|---------------------------|---------------------------------------|---------|---------|
| 박태현<br>(기타비상무이사) | 이사회 | 당사의 경영을 안정적으로 수행<br>하기 위함 | -MBK파트너스 부사장(現)                       | 해당사항 없음 | 계열회사 임원 |
| 최연석<br>(기타비상무이사) | 이사회 | 당사의 경영을 안정적으로 수행<br>하기 위함 | -MBK파트너스 이사(現)                        | 해당사항 없음 | 계열회사 임원 |
| 이종식<br>(사외이사)    | 이사회 | 당사의 경영을 안정적으로 수행<br>하기 위함 | -서울대학교 융합과학 기술대학원<br>디지털 정보융합과 부교수(現) | 해당사항 없음 | 없음      |
| 이준호<br>(사외이사)    | 이사회 | 당사의 경영을 안정적으로 수행<br>하기 위함 | -L.E.K. 컨설팅 대표(現)                     | 해당사항 없음 | 없음      |

주1) 김병주 기타비상무이사가 2015 사업연도에 관한 정기주주총회를 끝으로 사임하고, 2016년 3월 29일 정기주주총회에서 최연석 기타비상무이사가 신규선임 되었습니다.

주2) 2016년 2차 임시주주총회 (2016년 9월 12일)에서 윤종하 사내이사, 김광일 기타비상무이사가 선임되었습니다.

2) 당사는 이사회와 주주총회의 결의를 통해 이사를 선임하고 있으며, 별도의 사외이사후보 추천위원회를 설치하지 않고 있습니다. 또한, 회사는 주주총회 소집 통지 이전에 이사후보자가 확정 된 경우에는 이사후보자의 성명, 약력 등을 통지·광고하고 있습니다.

#### (5) 사외이사의 전문성

회사 내 지원조직은 사외이사가 이사회에서 전문적인 직무수행이 가능하도록 보조하고 있습니다. 이사회 개최 전에 해당 안건 내용을 충분히 검토할 수 있도록 사전에 자료를 제공하고 필요시 별도의 설명회를 개최하고 있으며, 기타 사내 주요현안에 대해서도 수시로 정보를 제공하고 있습니다.

## 2. 감사제도에 관한 사항

### (1) 감사에 관한 사항

당사는 본 보고서 제출일 현재 감사위원회를 별도로 설치하고 있지 아니하며, 주주총회 결의에 의하여 선임된 감사 1명이 감사업무를 수행하고 있습니다.

감사는 이사회에 참석하여 독립적으로 이사의 업무를 감독할 수 있으며, 제반업무와 관련하여 관련장부 및 관계서류를 해당부서에 제출을 요구 할 수 있습니다. 또한 필요시 회사로부터 영업에 관한 사항을 보고 받을 수 있으며, 적절한 방법으로 경영정보에 접근할 수 있습니다.

감사의 인적사항에 대해서는 'VIII. 임원 및 직원 등에 관한 사항 - 1. 임원 및 직원의 현황 - (1)임원의 현황'을 참조하시기 바랍니다.

#### - 감사의 주요활동내역

| 회차 | 개최일자       | 의 안 내 용                                     | 가결 여부 |
|----|------------|---|-------|
| 1  | 2016.01.27 | - 주식매수선택권 부여 방법 결정의 건                       | 가결    |
|    |            | - 주식매수선택권 행사에 따른 자기주식 처분의 건                 | 가결    |
|    |            | - 주식매수선택권 부여 취소의 건                          | 가결    |
|    |            | - 2016년 연간 사업계획 및 예산의 수립                    | 가결    |
| 2  | 2016.02.16 | - 제 27기(2015.1.1 ~ 2015.12.31) 이익배당 결정의 건   | 가결    |
|    |            | - 제 27기(2015.1.1 ~ 2015.12.31) 정기주주총회 소집의 건 | 가결    |
|    |            | - 지점 설치의 건                                  | 가결    |

|   |            |   |    |
|---|------------|---|----|
|   |            | - 내부회계관리자의 내부회계관리 운영 실태 보고의 건                             | -  |
|   |            | - 감사의 내부회계관리규정 준수 여부 보고의 건                                | -  |
|   |            | - 2015년 4분기 실적보고의 건                                       | -  |
| 3 | 2016.03.02 | - 물환경사업부문 분할경과 보고 및 공고의 건                                 | 가결 |
|   |            | - 대표이사 2015년 인센티브 지급 및 주식매수선택권 행사 가능 주식 수, 2016년 보상 결정의 건 | 가결 |
| 4 | 2016.04.29 | - 주식매수선택권 부여 방법 결정의 건                                     | 가결 |
|   |            | - 주식매수선택권 행사에 따른 자기주식 처분의 건                               | 가결 |
|   |            | - 주식매수선택권 부여 취소의 건  | 가결 |
|   |            | - 2016년 1분기 실적보고의 건                                       | -  |
| 5 | 2016.07.29 | - 준법지원인 재선임의 건  | 가결 |
|   |            | - 국제자문위원회 위원 사임 및 위촉의 건                                   | 가결 |
|   |            | - 지점 설치의 건  | 가결 |
|   |            | - 2016년 2차 임시주주총회 소집의 건                                   | 가결 |
|   |            | - 2016년 2분기 실적보고의 건                                       | -  |
|   |            | - 얼음 정수기 이슈 진행상황 보고의 건                                    | -  |
| 6 | 2016.09.19 | - 2016년 3차 임시주주총회 소집의 건                                   | 가결 |
|   |            | - 자기주식취득 신탁계약 체결의 건                                       | 가결 |
|   |            | - 주식 소각 결정의 건   | 가결 |

(2) 준법지원인에 관한 사항

- 준법지원인 인적사항 및 주요경력

| 성명  | 성별 | 출생년월     | 선임일                               | 주요경력   |
|-----|----|----------|-----------------------------------|--|
| 박진섭 | 남  | 1971년 3월 | 2013년 8월 1일<br>(2016년 7월 29일 재선임) | ○ 학력사항<br>- 경기대 법학과<br>- 경희대 국제법무대학원 미국법무학과<br>○ 경력사항<br>- 웅진코웨이(주) 법무팀 (2003.09~2008.02)<br>- (주)웅진홀딩스 법무팀 (2008.03~2012.06)<br>- 코웨이(주) 법무팀장(現) (2012.07~현재) |

### 3. 주주의 의결권 행사에 관한 사항

당사의 정관 제 26조에 의거, 각 주주의 의결권은 법령에 따른 다른 규정이 있는 경우외에는 소유주식 1주에 대하여 1개로 합니다.

또한, 당사 정관 제 28조에 의거, 의결권 대리행사를 아래와 같은 방법으로 할 수 있습니다.

- ① 주주는 대리인으로 하여금 그 의결권을 행사하게 할 수 있다. 이 경우 대리인은 주주총회 개최 전에 당 회사에 위임장을 제출하여야 한다.
- ② 주주의 법정대리인이 제 1항의 대리권을 다른 주주에게 위임할 경우에는 그 대리권을 증명하는 자격증명서도 같이 첨부 제출하여야 한다.
- ③ 주주는 그 내용이 명시된 1부의 위임장으로써 총회에 관한 포괄대리권을 줄 수 있다. 단, 당사는

집중투표제, 서면투표제 또는 전자투표제는 채택하고 있지 않습니다.

## VII. 주주에 관한 사항

### (1) 최대주주 및 특수관계인의 주식소유 현황

(기준일 : 2016년 09월 30일 )

(단위 : 주, %)

| 성명        | 관계    | 주식의 종류     | 소유주식수 및 지분율 |       |            |       | 비고         |
|-----------|-------|------------|-------------|-------|------------|-------|------------|
|           |       |            | 기 초         |       | 기 말        |       |            |
|           |       |            | 주식수         | 지분율   | 주식수        | 지분율   |            |
| 코웨이홀딩스(주) | 본인    | 의결권 있는 보통주 | 23,829,150  | 30.90 | 23,829,150 | 31.20 | -          |
| 김동현       | 특수관계인 | 의결권 있는 보통주 | 0           | 0.00  | 30,000     | 0.04  | 주식매수선택권 행사 |
| 김중배       | 특수관계인 | 의결권 있는 보통주 | 35,354      | 0.05  | 35,354     | 0.05  | -          |
| 라인수       | 특수관계인 | 의결권 있는 보통주 | 1,287       | 0.00  | 1,287      | 0.00  | -          |
| 신광식       | 특수관계인 | 의결권 있는 보통주 | 70          | 0.00  | 70         | 0.00  | -          |
| 이선용       | 특수관계인 | 의결권 있는 보통주 | 650         | 0.00  | 30,650     | 0.04  | 주식매수선택권 행사 |
| 최영진       | 특수관계인 | 의결권 있는 보통주 | 150         | 0.00  | 150        | 0.00  | -          |
| 정준호       | 특수관계인 | 의결권 있는 보통주 | 70          | 0.00  | 70         | 0.00  | -          |
| 김상현       | 특수관계인 | 의결권 있는 보통주 | 20,078      | 0.03  | 0          | 0.00  | 임원퇴임       |
| 윤규선       | 특수관계인 | 의결권 있는 보통주 | 270         | 0.00  | 270        | 0.00  | -          |
| 김상준       | 특수관계인 | 의결권 있는 보통주 | 90          | 0.00  | 30,090     | 0.04  | 주식매수선택권 행사 |
| 계         |       | 의결권 있는 보통주 | 23,887,169  | 30.97 | 23,957,091 | 31.37 | -          |
|           |       | 의결권 있는 보통주 | -           | 0.00  | -          | 0.00  | -          |

주1) 주식매수선택권 행사, 임원퇴임 외 지분율 변동은 2016년 9월 26일 주식 소각에 따른 변동입니다.

### (2) 최대주주의 개요

#### 1) 최대주주 및 그 지분율 (2016년 9월 30일 현재)

당사 최대주주는 코웨이홀딩스(주)이며, 그 지분율은 23,829,150주 (31.20%)로서 특수관계인을 포함하여 23,957,091주 지분율 (31.37%)입니다.

#### 2) 최대주주의 대표자 (2016년 9월 30일 현재)

| 성명  | 직 위 (상근여부) | 출생연도  |
|-----|------------|-------|
| 윤종하 | 대표이사 (비상근) | 1962년 |

#### 3) 재무현황

당사 최대주주인 코웨이홀딩스(주)의 최근 재무현황입니다.

[단위:백만원]

| 구분   | 2016년 9월말 |
|------|-----------|
| 자산총계 | 1,207,085 |
| 부채총계 | 794,602   |
| 자본총계 | 412,483   |

|       |        |
|-------|--------|
| 매출액   | 66,723 |
| 영업이익  | 37,659 |
| 당기순이익 | 37,659 |

주1) 별도 재무제표 기준

4) 사업현황

코웨이홀딩스(주)는 사모투자전문회사들이 설립한 『자본시장과 금융투자업에 관한 법률』상 투자 목적회사이며 2012년 8월 17일에 설립되었습니다. 당사는 당사 지분외에 타사의 지분을 보유하고 있지 않습니다.

▣ 코웨이홀딩스(주) 등기임원 현황

[2016년 9월 30일 현재]

| 직명<br>(상근여부)     | 성명  | 생년월일          | 약력            |
|------------------|-----|---------------|---------------|
| 대표이사<br>(비상근)    | 윤종하 | 1962년 10월 9일  | - MBK파트너스 부회장 |
| 기타비상무이사<br>(비상근) | 부재훈 | 1970년 12월 29일 | - MBK파트너스 대표  |
| 기타비상무이사<br>(비상근) | 박태현 | 1972년 2월 3일   | - MBK파트너스 부사장 |
| 감사<br>(비상근)      | 이인경 | 1968년 7월 26일  | - MBK파트너스 전무  |

▣ 코웨이홀딩스(주) 주요주주 현황

[2016년 9월 30일 현재]

(단위 : 주, %)

| 순위  | 성명(명칭)                      | 의결권 있는 보통주 |        | 의결권 있는 우선주 |        | 소계        |        |
|-----|-----------------------------|------------|--------|------------|--------|-----------|--------|
|     |                             | 주식수        | 지분율    | 주식수        | 지분율    | 주식수       | 지분율    |
| 1   | 엠비케이파트너스2012의2호<br>사모투자전문회사 | 1,817,028  | 39.56  | -          | -      | 1,817,028 | 23.79  |
| 2   | 엠비케이파트너스이호사모투<br>자전문회사      | 1,621,637  | 35.31  | -          | -      | 1,621,637 | 21.23  |
| 3   | 엠비케이파트너스2012의3호<br>사모투자전문회사 | 605,634    | 13.19  | -          | -      | 605,634   | 7.93   |
| 4   | 엠비케이파트너스2011사모투<br>자전문회사    | 548,498    | 11.94  | -          | -      | 548,498   | 7.18   |
| 5   | 엠비케이파트너스2011의2호<br>사모투자전문회사 | -          | -      | 1,592,210  | 52.30  | 1,592,210 | 20.85  |
| 6   | 엠비케이파트너스2012의1호<br>사모투자전문회사 | -          | -      | 1,452,270  | 47.70  | 1,452,270 | 19.02  |
| 합 계 |                             | 4,592,797  | 100.00 | 3,044,480  | 100.00 | 7,637,277 | 100.00 |



(3) 최대주주 변동내역

(기준일 : 2016년 09월 30일 )

(단위 : 주, %)

| 변동일           | 최대주주명          | 소유주식수      | 지분율    | 비고 |
|---------------|----------------|------------|--------|----|
| 2007년 10월 08일 | (주)웅진홀딩스 외 29명 | 24,935,644 | 32.33% | -  |
| 2013년 01월 02일 | 코웨이홀딩스(주)외 1명  | 23,998,970 | 31.12% | -  |

(4) 주식 소유현황

(기준일 : 2016년 09월 30일 )

(단위 : 주)

| 구분       | 주주명                         | 소유주식수      | 지분율   | 비고 |
|----------|-----------------------------|------------|-------|----|
| 5% 이상 주주 | 코웨이홀딩스(주)                   | 23,829,150 | 30.90 | -  |
|          | 국민연금공단                      | 4,659,952  | 6.04  | -  |
|          | GIC Private Limited         | 4,652,600  | 6.03  | -  |
|          | Lazard Asset Management LLC | 4,020,020  | 5.21  | -  |
| 우리사주조합   |                             | -          | -     | -  |

주1) 상기 국민연금공단, Lazard Asset Management LLC, GIC Private Limited의 주식소유 현황은  
주식 등의 대량보유 상황보고서 공시 내용을 근거로 하여 기재함

- 국민연금공단 : 2015년 7월 8일 공시 제출 기준
- GIC Private Limited : 2016년 9월 9일 공시 제출 기준
- Lazard Asset Management LLC : 2015년 5월 7일 공시 제출 기준

(5) 소액주주현황

(기준일 : 2016년 08월 13일 )

(단위 : 주)

| 구분   | 주주     |        | 보유주식       |        | 비고 |
|------|--------|--------|------------|--------|----|
|      | 주주수    | 비율     | 주식수        | 비율     |    |
| 소액주주 | 10,645 | 99.93% | 39,357,904 | 51.03% | -  |

주1) 최근 주주명부폐쇄일인 2016년 8월 13일자 기준입니다.

(6) 주식사무

|               |  |
|---------------|--|
| 정관상 신주인수권의 내용 | <p>제11조(주식의 발행 및 배정)</p> <p>①당 회사가 이사회 결의로 신주를 발행하는 경우 다음 각 호의 방식에 의한다.</p> <ol style="list-style-type: none"> <li>1. 주주에게 그가 가진 주식 수에 따라서 신주를 배정하기 위하여 신주인수의 청약을 할 기회를 부여 하는 방식</li> <li>2. 발행주식총수의 100분의 50을 초과하지 않는 범위 내에서 신기술의 도입, 재무구조의 개선 등 회사의 경영상 목적을 달성하기 위하여 필요한 경우 제1호 외의 방법으로 특정한 자(이 회사의 주주를 포함한다)에게 신주를 배정하기 위하여 신주인수의 청약을 할 기회를 부여하는 방식</li> <li>3. 발행주식총수의 100분의 50을 초과하지 않는 범위 내에서 제1호 외의 방법으로 불특정 다수인(이 회사의 주주를 포함한다)에게 신주인수의 청약을 할 기회를</li> </ol> |
|---------------|--|

|   |   |        |  |
|---|---|--------|--|
| <p>부여하고 이에 따라 청약을 한 자에 대하여 신주를 배정하는 방식</p> <p>②제1항 제3호의 방식으로 신주를 배정하는 경우에는 이사회의 결의로 다음 각 호의 어느 하나에 해당하는 방식으로 신주를 배정하여야 한다.</p> <p>1. 신주인수의 청약을 할 기회를 부여하는 자의 유형을 분류하지 아니하고 불특정 다수의 청약자에게 신주를 배정하는 방식</p> <p>2. 관계 법령에 따라 우리사주조합원에 대하여 신주를 배정하고 청약 되지 아니한 주식까지 포함하여 불특정 다수인에게 신주인수의 청약을 할 기회를 부여하는 방식</p> <p>3. 주주에 대하여 우선적으로 신주인수의 청약을 할 수 있는 기회를 부여하고 청약 되지 아니한 주식이 있는 경우 이를 불특정 다수인에게 신주를 배정받을 기회를 부여 하는 방식</p> <p>4. 투자매매업자 또는 투자중개업자가 인수인 또는 주선인으로서 마련한 수요예측 등 관계 법규에서 정하는 합리적인 기준에 따라 특정한 유형의 자에게 신주인수의 청약을 할 수 있는 기회를 부여하는 방식</p> <p>③제1항 제2호 및 제3호에 따라 신주를 배정하는 경우 상법 제416조 제1호, 제2호, 제2호의2, 제3호 및 제4호에서 정하는 사항을 그 납입기일의 2주 전까지 주주에게 통지하거나 공고하여야 한다. 다만, 자본시장과 금융투자업에 관한 법률 제165조의9에 따라 주요사항보고서를 금융위원회 및 거래소에 공시함으로써 그 통지 및 공고를 갈음할 수 있다.</p> <p>④제1항 각호의 어느 하나의 방식에 의해 신주를 발행할 경우에는 발행할 주식의 종류와 수 및 발행가격 등은 이사회의 결의로 정한다.</p> <p>⑤회사는 신주를 배정하는 경우 그 기일까지 신주인수의 청약을 하지 아니하거나 그 가액을 납입하지 아니한 주식이 발생하는 경우에 그 처리방법은 발행가액의 적정성등 관련 법령에서 정하는 바에 따라 이사회 결의로 정한다.</p> <p>⑥회사는 신주를 배정하면서 발생하는 단주에 대한 처리방법은 이사회의 결의로 정한다.</p> <p>⑦회사는 제1항 제1호에 따라 신주를 배정하는 경우에는 주주에게 신주인수권증서를 발행하여야 한다.</p> |   |        |  |
| 결산일   | 12월 31일                                 | 정기주주총회 | 사업년도 종료 후 3월이내   |
| 주주명부폐쇄기준일   | 12월 31일                                 |        |  |
| 주권의 종류  | 일,오,일십,오십,일백,오백,일천,일만주권(8종)             |        |  |
| 명의개서대리인   | 주식회사 KEB하나은행 증권대행부 (02) 368-5861,5811~2 |        |  |
| 주주의 특전  | 특기 사항 없음                                | 공고게재신문 | 인터넷 홈페이지( <a href="http://www.coway.co.kr">http://www.coway.co.kr</a> ) 전산장애 또는 부득이한 경우에는 서울특별시 내에서 발행하는 일간 매일경제신문에 게재 |

(7) 주가 및 주식거래실적

- 국내증권시장

(단위 : 원, 주)

| 종류    |     | 2016년 9월  | 2016년 8월  | 2016년 7월  | 2016년 6월  | 2016년 5월  | 2016년 4월  |
|-------|-----|-----------|-----------|-----------|-----------|-----------|-----------|
| 보통주   | 최 고 | 98,600    | 94,700    | 107,500   | 113,000   | 104,500   | 98,700    |
|       | 최 저 | 82,600    | 81,300    | 85,600    | 102,000   | 96,000    | 93,200    |
| 월간거래량 |     | 4,373,706 | 7,585,787 | 6,288,232 | 3,211,923 | 2,999,226 | 2,853,358 |



## VIII. 임원 및 직원 등에 관한 사항

### 1. 임원 및 직원의 현황

#### (1) 임원 현황

(기준일 : 2016년 09월 30일 )

(단위 : 주)

| 성명  | 성별 | 출생년월      | 직위       | 등기임원 여부 | 상근 여부 | 담당 업무 | 주요경력   | 소유주식수     |           | 재직기간    | 임기 만료일        |
|-----|----|-----------|----------|---------|-------|-------|--|-----------|-----------|---------|---------------|
|     |    |           |          |         |       |       |  | 의결권 있는 주식 | 의결권 없는 주식 |         |               |
| 김동현 | 남  | 1970년 06월 | 대표이사     | 등기임원    | 상근    | 전사총괄  | -서울대학교 경영학과<br>-ADL 컨설턴트<br>-웅진코웨이㈜ 전략기획본부장<br>-㈜웅진홀딩스 기획조정실장<br>-북센 대표이사<br>-코웨이(주) CFO<br>-코웨이㈜ 대표이사(現)  | 30,000    | -         | 2013.03 | 2017년 03월 30일 |
| 윤종하 | 남  | 1962년 10월 | 사내이사     | 등기임원    | 비상근   | 경영    | -Georgetown 대학교 경제학학사<br>-Harvard대학교 공공정책학 석사<br>-Chicago대학교 경제학 박사<br>-KPMG Financial Advisory Services 상무<br>-Carlyle Asia 한국 공동대표<br>-MBK파트너스 부회장(現)                            | -         | -         | 2012.11 | 2017년 03월 30일 |
| 부재훈 | 남  | 1970년 12월 | 기타비 상무이사 | 등기임원    | 비상근   | 경영    | -Pennsylvania 대학교 경제학 학사<br>-Salomon Smith Barney 아태지역 Investment Banking 부장<br>-Carlyle Asia 통신/미디어 부문 대표, 상무<br>-MBK파트너스 대표(現)   | -         | -         | 2012.11 | 2017년 03월 30일 |
| 김광일 | 남  | 1965년 12월 | 기타비 상무이사 | 등기임원    | 비상근   | 경영    | -김&장 법률사무소 변호사<br>-MBK파트너스 대표(現)   | -         | -         | 2016.09 | 2017년 03월 30일 |
| 박태현 | 남  | 1972년 02월 | 기타비 상무이사 | 등기임원    | 비상근   | 경영    | -서울대학교 사법학과 학사<br>-Georgetown 대학교 법과대학원 석사(LLM)<br>-Sullivan & Cromwell LLP, New York 변호사<br>-김&장 법률사무소 변호사<br>-MBK파트너스 부사장(現)   | -         | -         | 2012.11 | 2017년 03월 30일 |
| 최연석 | 남  | 1977년 05월 | 기타비 상무이사 | 등기임원    | 비상근   | 경영    | -서울대학교 경제학 학사<br>-Harvard대학교 경영대학원 석사(MBA)<br>-JPMorgan Securities Inc. 부장<br>-MBK파트너스 이사(現)   | -         | -         | 2016.03 | 2017년 03월 30일 |
| 이종식 | 남  | 1968년 03월 | 사외이사     | 등기임원    | 비상근   | 사외이사  | -예일대학교 건축공학과 및 건축대학원<br>-서울대학교 언론정보학과/정보문화학 조교수<br>-삼성 오픈타이드, 이사 Chief Creative Officer<br>-예일대학교 건축대학원, 전임 강사<br>-서울대학교 융합과학 기술대학원 디지털 정보융합과 부교수(現)<br>-서울대학교 공과대학 컴퓨터공학과 경영교수(現) | -         | -         | 2014.09 | 2017년 03월 30일 |

|     |   |           |      |       |     |              |  |        |   |         |               |
|-----|---|-----------|------|-------|-----|--------------|--|--------|---|---------|---------------|
| 이준호 | 남 | 1971년 01월 | 사외이사 | 등기임원  | 비상근 | 사외이사         | -서울대학교 경제학과 학사<br>-Northwestern 대학교 Kellogg 경영대학원 석사<br>(MBA)<br>-모니터그림 컨설턴트<br>-모니터그림 서울사무소 대표<br>-L.E.K.컨설팅 대표(現)  | -      | - | 2012.11 | 2017년 03월 30일 |
| 정철홍 | 남 | 1962년 10월 | 상근감사 | 등기임원  | 상근  | 감사           | -조선대학교 법학과 학사<br>-LG 전자 법무팀장<br>-LG 헬레콤 법무팀장<br>-eBay Korea 법무 부문장<br>-eBay 아시아태평양 지역 소송 총괄 및 동남아<br>법무 총괄 임원<br>-코웨이㈜ 상근감사(現)   | -      | - | 2015.03 | 2018년 03월 30일 |
| 김종배 | 남 | 1960년 08월 | 부사장  | 미등기임원 | 상근  | 환경가전<br>사업본부 | -캐나다 토론토대학교 기계공학과<br>-웅진코웨이개발(주) 국내영업본부 부장<br>-웅진코웨이개발(주) 국내영업본부 상무<br>-웅진코웨이(주) CS본부 본부장<br>-웅진코웨이(주) CL1사업본부장<br>-웅진코웨이(주) W영업본부장<br>-코웨이(주) 환경가전사업본부장(現)  | 35,354 | - | 2003.01 | -             |
| 이재호 | 남 | 1965년 08월 | 부사장  | 미등기임원 | 상근  | 경영관리본부       | -서울대학교 경영학과 학사, 경영대학원 석사<br>-Arthur Andersen 컨설턴트<br>-United Nations(New York) Finance Officer<br>-삼성 오피타이드 CFO<br>-삼성증권 IB사업본부 M&A 팀장<br>-엔씨소프트 CFO, 엔씨웨스트 CEO<br>-코웨이(주) CFO, 경영관리본부장(現)   | -      | - | 2013.11 | -             |
| 라인수 | 남 | 1962년 09월 | 전무   | 미등기임원 | 상근  | 생선운영본부       | -명지대학교 산업공학과<br>-웅진코웨이(주) 품질경영본부장<br>-웅진코웨이(주) 생산기술 연구소장<br>-웅진코웨이(주) 유구공장장<br>-코웨이(주) 생선운영본부장(現)  | 1,287  | - | 2007.01 | -             |
| 박용주 | 남 | 1963년 03월 | 전무   | 미등기임원 | 상근  | 마케팅본부        | -고려대학교 경영학 학사<br>-미 Alabama대학교 마케팅 석사<br>-미 서던 일리노이 대학교 마케팅 리서치 석사<br>-미국 켈로그, 미국 모토롤라 글로벌마케팅 부<br>장<br>-미국 GENERAL MILLS, VP<br>-삼성전자, 글로벌마케팅실(GMO) 상무<br>-삼성전자, 가전사업부 마케팅 상무<br>-TNS, Chief client & Research Officer<br>-코웨이(주) 마케팅본부장(現) | -      | - | 2014.11 | -             |

|     |   |           |    |       |    |                |  |        |   |         |   |
|-----|---|-----------|----|-------|----|----------------|--|--------|---|---------|---|
| 김용성 | 남 | 1962년 05월 | 전우 | 미등기임원 | 상근 | 해외사업본부         | -한양대학교 경제학과 학사<br>-LG전자 미국 / 유럽 TV 영업 및 마케팅 팀장<br>-LG 전자 아시아 / 중동 / 아프리카 TV 영업 & 마케팅 담당 임원<br>-LG전자 중국법인 북경 법인장<br>-LG전자 UHD/OLED TV 해외 영업 담당 임원<br>-코웨이(주) 해외사업본부장(現) | 395    | - | 2014.11 | - |
| 이선용 | 남 | 1965년 12월 | 전우 | 미등기임원 | 상근 | 환경기술 연구소       | -한양대학교 공업화학과<br>-한양대학교 공업화학 석사<br>-한양대학교 화학공학 박사<br>-웅진코웨이(주) 신기술개발팀 수석연구원<br>-코웨이(주) 환경기술연구소장(現)  | 30,650 | - | 2009.01 | - |
| 김상준 | 남 | 1972년 11월 | 상우 | 미등기임원 | 상근 | 커뮤니케이션실        | -서울대학교 국제경제학과<br>-미 노스웨스턴 켈로그 경영대학원 경영학 석사 (MBA)<br>-A.T. Kearney 컨설턴트<br>-HSBC 기업자금 관리부 상무<br>-웅진코웨이(주) 전략기획본부장<br>-코웨이(주) 커뮤니케이션실장(現)                                | 30,090 | - | 2012.03 | - |
| 윤현정 | 남 | 1970년 04월 | 상우 | 미등기임원 | 상근 | 전략혁신본부         | -고려대 공업대학원 산업디자인 석사<br>-웅진코웨이(주) 전략기획본부장<br>-웅진코웨이(주) 마케팅본부장<br>-코웨이(주) 미국법인장<br>-코웨이(주) 전략혁신본부장(現)  | -      | - | 2010.01 | - |
| 최영진 | 남 | 1965년 12월 | 상우 | 미등기임원 | 상근 | SCM부문          | -경북대학교 전자공학과<br>-삼성테크윈 카메라, 광디지탈 구매부장<br>-삼성디지털이미징 구매부장<br>-삼성전자 구매부장<br>-코웨이(주) SCM부문장(現)   | 150    | - | 2011.01 | - |
| 윤규선 | 남 | 1967년 11월 | 상우 | 미등기임원 | 상근 | 코스메틱 사업본부      | -경남대학교 일어영문과<br>-웅진쌍크빅 미래사업본부 지원팀장<br>-웅진코웨이(주) CL지원팀장<br>-코웨이(주) 코스메틱 영업부문장<br>-코웨이(주) W영업부문장<br>-코웨이(주) 제2사업부문장<br>-코웨이(주) 코스메틱사업본부장(現)                              | 270    | - | 2012.01 | - |
| 이지훈 | 남 | 1971년 10월 | 상우 | 미등기임원 | 상근 | 해외사업본부 KAM영업부문 | -경희대학교 영어영문과<br>-대림자동차(주) 해외구매팀<br>-(주)효성 기계전자팀<br>-웅진코웨이(주) 해외영업3팀장<br>-코웨이(주) KAM영업부문장(現)  | -      | - | 2012.01 | - |
| 신광식 | 남 | 1964년 05월 | 상우 | 미등기임원 | 상근 | 환경품질 연구소       | -서울산업대학교 기계설계학과<br>-웅진코웨이(주) 환경기술연구소 개발부문장<br>-코웨이(주) 환경품질연구소장(現)  | 70     | - | 2011.01 | - |

|     |   |           |     |       |     |                    |   |    |   |         |   |
|-----|---|-----------|-----|-------|-----|--------------------|---|----|---|---------|---|
| 영일수 | 남 | 1968년 04월 | 상무  | 미등기임원 | 상근  | 디자인연구소             | -국민대학교 조형대학 공업디자인학과<br>-국민대학교 디자인대학원 제품디자인 석사<br>-LG전자 디자인연구소 Innovation Design팀 팀장<br>-LG전자 중국디자인센터 소장<br>-코웨이(주) 디자인연구소장(現)   | -  | - | 2013.12 | - |
| 정준호 | 남 | 1967년 02월 | 상무보 | 미등기임원 | 비상근 | 물환경사업관리            | -서울대학교 언어학과<br>-웅진코웨이(주) 해외영업본부 해외기획팀장<br>-코웨이엔텍(주) 대표이사(現)   | 70 | - | 2011.01 | - |
| 양정선 | 여 | 1970년 10월 | 상무보 | 미등기임원 | 상근  | 코스메틱<br>마케팅부문      | -건국대학교 사회과학대학 신문방송학과<br>-The University of BATH, UK(MBA)<br>-한국 존슨 마케팅 카테고리 매니저<br>-에스티 로더 브랜드 마케팅 매니저<br>-시세이도 코리아 브랜드 매니저<br>-코웨이(주) 코스메틱마케팅부문장(現)                      | -  | - | 2013.05 | - |
| 김동화 | 남 | 1961년 04월 | 상무보 | 미등기임원 | 상근  | 유구공장               | -한밭대학교 기계공학과<br>-코웨이(주) 생산본부 유구공장장(現)   | -  | - | 2013.11 | - |
| 박재영 | 남 | 1970년 10월 | 상무보 | 미등기임원 | 상근  | 환경가전사업본부<br>제1사업부문 | -부산 외국어대학교 국어국문학과<br>-코웨이(주) 말레이시아법인장<br>-코웨이(주) 제1사업부문장(現)   | -  | - | 2013.11 | - |
| 박찬정 | 남 | 1973년 01월 | 상무보 | 미등기임원 | 상근  | 환경기술연구소<br>개발부문    | -한국해양대학교 기계공학과<br>-부산대학교 기계공학 석사<br>-부산대학교 기계공학 박사<br>-삼성전자 선임연구원<br>-코웨이(주) 개발부문장(現)   | -  | - | 2015.01 | - |
| 목경숙 | 여 | 1965년 05월 | 상무보 | 미등기임원 | 상근  | 마케팅본부<br>상품전략부문    | -고려대학교 영어영문학과<br>-삼성전자 생활가전사업부 냉장고 글로벌 상품 기획 & 마케팅 파트장<br>-삼성전자 생활가전사업부 선행상품기획그룹 키친 파트장 (냉장고,오븐,전자렌지,식기세척기)<br>-삼성전자 중국 소주법인 상품기획 주재원 (냉장고,세탁기,에어컨)<br>-코웨이(주) 상품전략부문장(現) | -  | - | 2015.01 | - |
| 손경주 | 남 | 1967년 11월 | 상무보 | 미등기임원 | 상근  | 환경가전사업본부<br>유통영업부문 | -인하대학교 경영학과<br>-필립스 전자 Consumer Lifestyle 부문<br>-코웨이(주) 유통영업부문장(現)  | -  | - | 2015.01 | - |
| 김순태 | 남 | 1971년 10월 | 상무보 | 미등기임원 | 상근  | 경영관리본부<br>경영기획실    | -충남대학교 회계학 학사<br>-웅진코웨이(주) 전략기획본부 경영기획팀장<br>-㈜웅진출판스 윤리경영실 진단팀장<br>-㈜복센 경영관리본부장<br>-코웨이(주) 경영기획실장(現)   | -  | - | 2016.01 | - |
| 강상현 | 남 | 1974년 05월 | 상무보 | 미등기임원 | 상근  | 환경기술연구소<br>연구부문    | -한국과학기술원(KAIST) 화학공학 학사<br>-한국과학기술원(KAIST) 화학공학 석사<br>-한국과학기술원(KAIST) 생명화학공학 박사<br>-CJ(주) 생산기술연구소센터 선임연구원<br>-코웨이(주) 연구부문장(現)   | -  | - | 2016.01 | - |

|     |   |           |     |       |    |                   |  |     |   |         |   |
|-----|---|-----------|-----|-------|----|-------------------|--|-----|---|---------|---|
| 강영성 | 남 | 1970년 11월 | 상무보 | 미등기임원 | 상근 | 환경가전사업본부<br>W사업부문 | -세종대학교 행정학 학사<br>-웅진코웨이(주) 인사팀장<br>-웅진코웨이(주) CL지원팀장<br>-코웨이(주) W사업부문장(現) | 370 | - | 2016.01 | - |
|-----|---|-----------|-----|-------|----|-------------------|--|-----|---|---------|---|

주1) 작성기준일 이후 2016년 10월 31일에 김동현 대표이사 사임, 이해선 대표이사 선임

## (2) 직원 현황

(기준일 : 2016년 09월 30일 )

(단위 : 천원)

| 사업부문 | 성별 | 직 원 수                |              |            |              | 합 계   | 평 균<br>근속연수 | 연간급여<br>총 액 | 1인평균<br>급여액 | 비고 |
|------|----|----------------------|--------------|------------|--------------|-------|-------------|-------------|-------------|----|
|      |    | 기간의<br>정함이 없는<br>근로자 |              | 기간제<br>근로자 |              |       |             |             |             |    |
|      |    | 전체                   | (단시간<br>근로자) | 전체         | (단시간<br>근로자) |       |             |             |             |    |
| 전체   | 남  | 1,359                | -            | 219        | -            | 1,578 | 6.9         | 83,938,312  | 53,193      | -  |
| 전체   | 여  | 2,527                | -            | 675        | -            | 3,202 | 6.5         | 117,475,187 | 36,688      | -  |
| 합 계  |    | 3,886                | -            | 894        | -            | 4,780 | 6.7         | 201,413,499 | 42,137      | -  |

주1) 당사의 매출액 약 90%가 단일 사업부문에서 발생되므로 사업부문별로 기재하지 않았습니다.

주2) 당사는 일용직 근로자 외 단시간 근로자는 없으므로 인원을 별도로 기재하지 않았습니다.

주3) 연간급여 총액에는 등기임원의 보수는 제외되었으며, 비등기 임원의 보수는 포함되었습니다.

주4) 상기 1인 평균 급여액은 공시대상기간 총 지급된 급여액(고정급여 및 비정기 급여/복리후생/인센티브 등 일시적으로 발생하는 비용 포함)을 작성기준일 시점의 총 인원수로 나눈 단순 평균 급여액으로써, 비정기 성과급이 상반기에 집중되어 있는 급여 체계 등의 특성을 고려할 때, 당사의 평균 급여액을 타법인(업종)과 단순비교 자료로 활용하는 것은 적합하지 않습니다.

## 2. 임원의 보수 등

<이사·감사 전체의 보수현황>

### 1. 주주총회 승인금액

(단위 : 천원)

| 구 분  | 인원수 | 주주총회 승인금액 | 비고 |
|------|-----|-----------|----|
| 등기이사 | 8   | 4,000,000 | -  |
| 감 사  | 1   | 400,000   | -  |

### 2. 보수지급금액

(단위 : 천원)

| 구 분  | 인원수 | 보수총액      | 1인당 평균보수액 | 비고 |
|------|-----|-----------|-----------|----|
| 등기이사 | 6   | 2,274,751 | 2,274,751 | -  |
| 사외이사 | 2   | 42,300    | 21,150    | -  |



|                   |   |           |         |   |
|-------------------|---|-----------|---------|---|
| 감사위원회 위원 또는<br>감사 | 1 | 314,077   | 314,077 | - |
| 계                 | 9 | 2,631,128 | 657,782 | - |

주1) 상기 등기이사 6명중 1명에게만 급여를 지급함

주2) 상기 등기이사의 보수총액에는 주식매수선택권행사에 따른 행사이익이 포함되어 있으며 이는 주식매수선택권이 부여 되는 시점에 주주총회에서 승인을 받았으므로 이사 및 감사 보수한도 승인시 예상 행사이익은 포함하지 않았습니다.

<이사·감사의 개인별 보수현황>

1. 개인별 보수지급금액

- 자본시장과 금융투자업에 관한 법률에 따라 분기보고서 상 본 항목의 기재를 생략합니다.

(단위 : 천원)

| 이름 | 직위 | 보수총액 | 보수총액에 포함되지 않는 보수 |
|----|----|------|------------------|
| -  | -  | -    | -                |

2. 산정기준 및 방법

- 자본시장과 금융투자업에 관한 법률에 따라 분기보고서 상 본 항목의 기재를 생략합니다.

<주식매수선택권의 부여 및 행사현황>

<표1>

(단위 : 천원)

| 구분                | 인원수 | 주식매수선택권의 공정가치 총액 | 비고 |
|-------------------|-----|------------------|----|
| 등기이사              | 6   | 5,606,948        | -  |
| 사외이사              | 2   | -                | -  |
| 감사위원회 위원 또는<br>감사 | 1   | 2,257,287        | -  |
| 계                 | 9   | 7,864,235        | -  |

주1) 상기 주식매수선택권의 공정가치 총액은 비등기 이사를 제외한 등기이사에게 부여된 주식매수선택권의 총액이므로 재무상태표 상의 금액과 차이가 발생함.

\* 공정가치 산출방법 및 주요가정

| 구분      | 사용된 방법 및 가정  | 사용된 방법 및 가정  | 사용된 방법 및 가정  | 사용된 방법 및 가정  | 사용된 방법 및 가정  | 사용된 방법 및 가정  | 사용된 방법 및 가정   | 사용된 방법 및 가정  | 사용된 방법 및 가정  | 사용된 방법 및 가정  |
|---------|--------------|--------------|--------------|--------------|--------------|--------------|---------------|--------------|--------------|--------------|
| 부여일     | 2009년 3월 20일 | 2010년 3월 19일 | 2011년 3월 25일 | 2012년 3월 23일 | 2013년 2월 26일 | 2013년 3월 22일 | 2013년 11월 12일 | 2014년 3월 21일 | 2015년 3월 31일 | 2016년 3월 29일 |
| 행사가격    | 주당 27,480원   | 주당 35,260원   | 주당 34,780원   | 주당 37,420원   | 주당 50,000원   | 주당 50,000원   | 주당 60,160원    | 주당 71,470원   | 주당 88,670원   | 주당 95,810원   |
| 무위험이자율  | 4.15%        | 4.30%        | 4.06%        | 3.82%        | 2.80%        | 2.68%        | 3.24%         | 3.16%        | 1.82%        | 1.59%        |
| 기대배당수익률 | 174%         | 202%         | 210%         | 210%         | 210%         | 210%         | 210%          | 332%         | 400%         | 560%         |
| 주기변동성   | 0.4530       | 0.4025       | 0.3812       | 0.3589       | 0.3172       | 0.3216       | 0.3052        | 0.2972       | 0.3024       | 0.2791       |
| 기대행사기간  | 5년           | 5년           | 5년           | 5년           | 5년           | 5년           | 5년            | 5년           | 5년           | 5년           |

<표2>

(기준일 : 2016년 09월 30일 )

(단위 : 원, 주)

| 부여 받은자    | 관 계   | 부여일           | 부여방법                    | 주식의 종류     | 변동수량    |         |         | 미행사 수량  | 행사기간                 | 행사 가격  |
|-----------|-------|---------------|-------------------------|------------|---------|---------|---------|---------|----------------------|--------|
|           |       |               |                         |            | 부여      | 행사      | 취소      |         |                      |        |
| 김동현       | 등기임원  | 2009년 03월 20일 | 신주교부, 자기주식교부, 차액보상 중 선택 | 의결권 있는 보통주 | 30,000  | 30,000  | -       | 0       | 2012.3.20~2016.3.19  | 27,480 |
| 김상준 외 5명  | 미등기임원 | 2009년 03월 20일 | 신주교부, 자기주식교부, 차액보상 중 선택 | 의결권 있는 보통주 | 165,000 | 165,000 | -       | 0       | 2012.3.20~2016.3.19  | 27,480 |
| 백용훈 외 5명  | 미등기임원 | 2010년 03월 19일 | 신주교부, 자기주식교부, 차액보상 중 선택 | 의결권 있는 보통주 | 132,120 | 53,000  | 79,120  | 0       | 2013.3.19~2017.3.18  | 35,260 |
| 최영진 외 8명  | 미등기임원 | 2011년 03월 25일 | 신주교부, 자기주식교부, 차액보상 중 선택 | 의결권 있는 보통주 | 69,000  | 14,000  | 41,000  | 14,000  | 2014.3.25~2018.3.24  | 34,780 |
| 최영진 외 8명  | 미등기임원 | 2012년 03월 23일 | 신주교부, 자기주식교부, 차액보상 중 선택 | 의결권 있는 보통주 | 148,000 | 50,000  | 13,000  | 85,000  | 2015.3.23~2019.3.22  | 37,420 |
| 김동현       | 등기임원  | 2013년 02월 26일 | 신주교부, 자기주식교부, 차액보상 중 선택 | 의결권 있는 보통주 | 194,000 | -       | 31,040  | 162,960 | 2015.2.26~2022.2.25  | 50,000 |
| 김종배 외 18명 | 미등기임원 | 2013년 02월 26일 | 신주교부, 자기주식교부, 차액보상 중 선택 | 의결권 있는 보통주 | 852,000 | 62,580  | 352,160 | 437,260 | 2015.2.26~2022.2.25  | 50,000 |
| 이재호 외 1명  | 미등기임원 | 2013년 11월 12일 | 신주교부, 자기주식교부, 차액보상 중 선택 | 의결권 있는 보통주 | 261,800 | -       | 27,340  | 234,460 | 2015.11.12~2022.1.11 | 60,160 |
| 김동현       | 등기임원  | 2014년 03월 21일 | 신주교부, 자기주식교부, 차액보상 중 선택 | 의결권 있는 보통주 | 206,000 | -       | 32,960  | 173,040 | 2016.3.21~2023.3.20  | 71,470 |
| 김종배 외 5명  | 미등기임원 | 2014년 03월 21일 | 신주교부, 자기주식교부, 차액보상 중 선택 | 의결권 있는 보통주 | 261,500 | 15,520  | 98,505  | 147,475 | 2016.3.21~2023.3.20  | 71,470 |
| 박용주 외 9명  | 미등기임원 | 2015년 03월 31일 | 신주교부, 자기주식교부, 차액보상 중 선택 | 의결권 있는 보통주 | 474,500 | -       | 50,990  | 423,510 | 2017.3.31~2024.3.30  | 88,670 |
| 정철용       | 등기임원  | 2015년 03월 31일 | 신주교부, 자기주식교부, 차액보상 중 선택 | 의결권 있는 보통주 | 97,000  | -       | -       | 97,000  | 2017.3.31~2024.3.30  | 88,670 |
| 이선용 외 4명  | 미등기임원 | 2016년 03월 29일 | 신주교부, 자기주식교부, 차액보상 중 선택 | 의결권 있는 보통주 | 155,000 | -       | -       | 155,000 | 2018.3.29~2025.3.28  | 95,810 |

[미행사 주식매수선택권의 가중평균행사가격 : 68,246원]

주1) 미행사 주식매수선택권의 가중평균행사가격 산출방법

- 행사되지 않은 주식 수 1,929,705주

$$(14,000 \times 34,780) + (85,000 \times 37,420) + (600,220 \times 50,000) + (234,460 \times 60,160) + (320,515 \times 71,470) + (520,510 \times 88,670) + (155,000 \times 95,810) / 1,929,705 \text{주} = 68,246 \text{원}$$

주2) 3분기보고서 작성기준일 종가 : 95,400원(2016년 9월 30일)

주3) 2013년부터 부여한 주식매수선택권은 매년 부여주식의 20% 한도 내에서 사업목표 달성도 평가에 기초하여 이사회 결정에 따라 행사가능주식수가 결정되므로 상기 잔여수량이 모두 행사가능한 수량은 아님.

## IX. 계열회사 등에 관한 사항

### (1) 계열회사의 현황

1) 기업집단에 소속된 회사 : '1. 회사의 개요 - 1. 회사의 개요 - 6. 계열회사에 관한 사항' 을 참조 하시기 바랍니다.

### 2) 회사와 계열회사간 임원 겸직 현황

[2016년 9월 30일 현재]

| 성명          | 직위      | 회사명                | 담당업무    | 상근여부 |
|-------------|---------|--------------------|---------|------|
| 김동현         | 대표이사    | 코웨이엔텍 주식회사         | 기타비상무이사 | 비상근  |
| 윤종하         | 사내이사    | 엠비케이파트너스 유한회사      | 대표이사    | 상근   |
|             |         | 에솔론 유한회사           | 이사      | 비상근  |
|             |         | 국민유선방송투자 주식회사      | 공동대표이사  | 비상근  |
|             |         | 영화홀딩스 주식회사         | 대표이사    | 비상근  |
|             |         | 디엠티홀딩스 주식회사        | 대표이사    | 비상근  |
|             |         | 두산공작기계 주식회사        | 대표이사    | 비상근  |
|             |         | 에버렛홀딩스 유한회사        | 대표이사    | 비상근  |
|             |         | 코웨이홀딩스 주식회사        | 대표이사    | 비상근  |
|             |         | 드래곤인베스트먼트 유한회사     | 이사      | 비상근  |
|             |         | 네파 주식회사            | 기타비상무이사 | 비상근  |
|             |         | 라이프투자 유한회사         | 대표이사    | 비상근  |
|             |         | 아이엔지생명보험 주식회사      | 기타비상무이사 | 비상근  |
|             |         | 한국리테일투자 주식회사       | 이사      | 비상근  |
|             |         | 한국리테일투자 이호 주식회사    | 이사      | 비상근  |
| 트윈파이낸스 유한회사 | 이사      | 비상근                |         |      |
| 부재훈         | 기타비상무이사 | 엠비케이파트너스 유한회사      | 이사      | 상근   |
|             |         | 코웨이홀딩스 주식회사        | 기타비상무이사 | 비상근  |
|             |         | 주식회사 딜라이브          | 기타비상무이사 | 비상근  |
|             |         | 아이에이치큐 주식회사        | 기타비상무이사 | 비상근  |
|             |         | 두산공작기계 주식회사        | 기타비상무이사 | 비상근  |
| 김광일         | 기타비상무이사 | 국민유선방송투자 주식회사      | 기타비상무이사 | 비상근  |
|             |         | 주식회사 딜라이브          | 기타비상무이사 | 비상근  |
|             |         | 영화홀딩스              | 기타비상무이사 | 비상근  |
|             |         | 주식회사 영화엔지니어링       | 기타비상무이사 | 비상근  |
|             |         | 주식회사 딜라이브강남케이بل티브이 | 기타비상무이사 | 비상근  |
|             |         | 아이에이치큐 주식회사        | 기타비상무이사 | 비상근  |
|             |         | 네파                 | 사내이사    | 비상근  |
|             |         | 한국리테일투자 주식회사       | 기타비상무이사 | 비상근  |

|     |         |                 |         |     |
|-----|---------|-----------------|---------|-----|
|     |         | 한국리테일투자 이호 주식회사 | 기타비상무이사 | 비상근 |
|     |         | 홈플러스홀딩스 주식회사    | 기타비상무이사 | 비상근 |
|     |         | 홈플러스스토어즈 주식회사   | 기타비상무이사 | 비상근 |
|     |         | 홈플러스 주식회사       | 기타비상무이사 | 비상근 |
| 박태현 | 기타비상무이사 | 코웨이홀딩스 주식회사     | 기타비상무이사 | 비상근 |
|     |         | 홈플러스홀딩스 주식회사    | 기타비상무이사 | 비상근 |
|     |         | 홈플러스스토어즈 주식회사   | 기타비상무이사 | 비상근 |
|     |         | 홈플러스 주식회사       | 기타비상무이사 | 비상근 |
|     |         | 한국리테일투자 주식회사    | 이사      | 비상근 |
|     |         | 한국리테일투자 이호 주식회사 | 이사      | 비상근 |
| 최연석 | 기타비상무이사 | 디엠티홀딩스 주식회사     | 기타비상무이사 | 비상근 |
|     |         | 주식회사 영화엔지니어링    | 감사      | 비상근 |

### 3) 타법인출자 현황

(기준일 : 2016년 09월 30일 )

(단위 : 백만원, 천주, %)

| 법인명                                   | 최초취득일자        | 출자 목적 | 최초취득금액 | 기초잔액   |      |        | 증가(감소) |         |       | 기말잔액   |     |        | 최근사업연도 재무현황 |        |
|---------------------------------------|---------------|-------|--------|--------|------|--------|--------|---------|-------|--------|-----|--------|-------------|--------|
|                                       |               |       |        | 수량     | 지분율  | 장부 가액  | 취득(처분) |         | 평가 손익 | 수량     | 지분율 | 장부 가액  | 총자산         | 당기 순손익 |
|                                       |               |       |        |        |      |        | 수량     | 금액      |       |        |     |        |             |        |
| (주)맥사이언스<br>(비상장)                     | 2002년 02월 18일 | 단순 투자 | 1,134  | 6      | 5.9  | 1,134  | -      | -       | -     | 6      | 5.9 | 1,134  | -           | -      |
| (주)아카데미인프라<br>(비상장)                   | 2000년 01월 01일 | 단순 투자 | 165    | 16     | 7.8  | -      | -      | -       | -     | 16     | 7.8 | -      | -           | -      |
| (주)기린권리음악출판<br>(비상장)                  | 2000년 01월 01일 | 단순 투자 | 97     | 52     | 12.1 | -      | -52    | -       | -     | -      | -   | -      | -           | -      |
| 건설공제조합<br>(비상장)                       | 2008년 09월 10일 | 단순 투자 | 296    | -      | -    | 296    | -      | -296    | -     | -      | -   | -      | -           | -      |
| 그린엔텍(주)<br>(비상장)                      | 2010년 03월 12일 | 경영 참여 | 28,180 | 2,314  | 100  | 31,843 | -2,314 | -31,843 | -     | -      | -   | -      | -           | -      |
| 포천맑은물(주)<br>(비상장)                     | 2013년 07월 04일 | 경영 참여 | -      | 433    | 70   | 2,166  | -433   | -2,166  | -     | -      | -   | -      | 18,522      | -524   |
| 코웨이엔텍(주)<br>(비상장)                     | 2016년 03월 02일 | 경영 참여 | 16,287 | -      | -    | -      | 2,714  | 48,130  | -     | 2,714  | 100 | 48,130 | 46,545      | -788   |
| Coway (Thailand)<br>Co.,Ltd.<br>(비상장) | 2003년 08월 25일 | 경영 참여 | 887    | 2,687  | 100  | -      | -      | -       | -     | 2,687  | 100 | -      | 4,058       | -298   |
| Coway (M) Sdn Bhd.<br>(비상장)           | 2006년 05월 24일 | 경영 참여 | 907    | 70,817 | 100  | 24,355 | -      | -       | -     | 70,817 | 100 | 24,355 | 150,550     | 3,849  |
| Coway USA Inc.<br>(비상장)               | 2007년 01월 25일 | 경영 참여 | 12,252 | 1,750  | 100  | 10,171 | -      | -       | -     | 1,750  | 100 | 10,171 | 47,652      | -81    |
| Coway China Co.,<br>Ltd.(비상장)         | 2013년 12월 01일 | 경영 참여 | 1,803  | -      | 100  | 1,803  | -      | -       | -     | -      | 100 | 1,803  | 7,953       | -816   |
| 합 계                                   |               |       |        | 78,075 | -    | 71,768 | -85    | 13,825  | -     | 77,990 | -   | 85,593 | 275,280     | 1,342  |

주1) 피출자법인의 최근사업연도 재무현황은 2016년 9월말 기준임.

주2) 상기 코웨이엔텍(주)는 당기 중 당사로부터 물적분할하여 신설되었습니다.

주3) 상기 포천맑은물(주)의 지분은 분할신설된 종속기업인 코웨이엔텍(주)로 이전되었습니다.

주4) 상기 그린엔텍(주)는 당기 중 코웨이엔텍(주)에 합병되었습니다.

## X. 이해관계자와의 거래내용

### 1. 대주주등에 대한 신용공여등

#### (1) 지급보증 및 계약이행보증 내역

[기준일 : 2016년 9월 30일]

(단위 : 천원)

| 구분 | 성명     | 관계   | 지급보증내역 |        |      |           |    |           |    | 비고 |
|----|--------|------|--------|--------|------|-----------|----|-----------|----|----|
|    |        |      | 지급보증처  | 내역     | 보증기간 | 거래내역      |    |           |    |    |
|    |        |      |        |        |      | 기초        | 증가 | 감소        | 기말 |    |
| 국내 | 포천맑은물㈜ | 계열회사 | 서울보증보험 | 계약이행보증 | -    | 3,355,200 | -  | 3,355,200 | -  | -  |
| 합계 |        |      |        |        |      | 3,355,200 | -  | 3,355,200 | -  | -  |

#### (2) 견질 또는 담보용 어음·수표 현황

(기준일 : 2016년 9월 30일)

(단위 : 매)

| 제출처    | 매수 | 금액 | 비고                   |
|--------|----|----|----------------------|
| 금융기관   | 2  | -  | 백지어음(NH농협은행, 한국산업은행) |
| 법인     | -  | -  | -                    |
| 기타(개인) | -  | -  | -                    |

주1) 당기 보고기간종료일 현재 종속기업인 포천맑은물㈜의 차입금을 위하여 당사가 담보로 제공한 내역은 다음과 같습니다.

(단위 : 천원)

| 담보제공처          | 담보제공자산                     | 채권최고액      | 차입약정금액     | 당분기말<br>차입실행금액 |
|----------------|----------------------------|------------|------------|----------------|
| NH농협은행, 한국산업은행 | 백지어음 2매<br>포천맑은물㈜<br>주식근질권 | 20,639,000 | 15,876,000 | 10,170,000     |

### 2. 대주주와의 영업거래

당기와 전기 중 특수관계자와의 매출·매입 및 채권·채무 등 거래 내역은 다음과 같습니다.

#### 1) 매출·매입 등 거래

(단위 : 천원)

| 구분   | 회사명    | 거래내용   | 당분기     | 전분기       |
|------|--------|--------|---------|-----------|
| 종속기업 | 그린엔텍㈜  | 매출     | 16,260  | 116,291   |
|      |        | 기타수익   | 143,430 | 190,830   |
|      |        | 영업비용차감 | 23,813  | -         |
|      | 코웨이엔텍㈜ | 매입     | 258,208 | 1,562,250 |
|      |        | 매출     | 5,954   | -         |
|      |        | 기타수익   | 288,598 | -         |

|     |  |        |            |            |
|-----|--|--------|------------|------------|
|     |  | 영업비용차감 | 3,076      | -          |
|     | Woong Jin Coway (China) Living Goods Co., Ltd.(주1) | 영업비용차감 | -          | 76,826     |
|     | Coway China Co., Ltd.                              | 매 출    | 2,607,238  | 1,963,643  |
|     | Coway (M) Sdn Bhd.                                 | 매 출    | 65,442,890 | 36,170,694 |
|     | Coway USA, Inc.                                    | 매 출    | 11,495,359 | 13,609,775 |
|     | Coway(Thailand) Company Limited                    | 매 출    | 874,430    | 1,463,183  |
|     | 포천맑은물(주)   | 매 출    | 393,273    | 5,117,719  |
| 합 계 |  | 매출거래 등 | 81,294,321 | 58,708,961 |
|     |  | 매입거래 등 | 258,208    | 1,562,250  |

(주1) Woong Jin Coway (China) Living Goods Co., Ltd.는 전분기 중 처분되어 특수관계가 소멸되었습니다.

2) 당분기 및 전분기 중 당사는 상기거래 이외에 코웨이홀딩스(주)에 66,722백만원 및 47,658백만원의 배당금을 지급하였습니다.

3) 채권 · 채무 잔액

(단위 : 천원)

| 구 분  | 회사명                              | 거래내용   | 당분기말        | 전기말         |
|------|----------------------------------|--------|-------------|-------------|
| 종속기업 | 그린엔텍(주)                          | 매출채권   | -           | 42,894      |
|      |                                  | 기타채권   | -           | 48,208      |
|      |                                  | 매입채무   | -           | 438,532     |
|      |                                  | 임대보증금  | -           | 200,000     |
|      |                                  | 초과청구공사 | -           | 680,964     |
|      | 코웨이엔텍(주)                         | 매출채권   | 6,550       | -           |
|      |                                  | 기타채권   | 854,567     | -           |
|      |                                  | 임대보증금  | 553,000     | -           |
|      | Coway China Co., Ltd.            | 매출채권   | 7,057,606   | 4,948,557   |
|      | Coway (M) Sdn Bhd.               | 매출채권   | 106,714,109 | 65,187,519  |
|      | Coway USA, Inc.                  | 매출채권   | 39,888,562  | 41,681,081  |
|      | Coway(Thailand) Company Limited. | 매출채권   | 14,377,075  | 14,486,294  |
|      | 포천맑은물(주)                         | 매출채권   | -           | 528,240     |
|      |                                  | 미청구공사  | -           | 1,397,365   |
| 합 계  |                                  | 채권 등   | 168,898,469 | 128,320,158 |
|      |                                  | 채무 등   | 553,000     | 1,319,496   |

당분기 보고기간종료일 현재 상기 채권 중 Coway (Thailand) Company Limited의 채권에 대하여 대손충당금 12,557백만원을 계상하고 있으며, Coway USA Inc.의 채권에 대하여 대손충당금 1,246백만원을 계상하고 있습니다.

3. 주주, 직원 등 대주주 이외의 이해관계자와의 거래

(1) 당분기와 전분기 중 주요경영진에 대한 보상을 위해 비용으로 반영한 금액은 다음과 같습니다.  
(단위 : 천원)

| 구 분     | 당분기        | 전분기        |
|---------|------------|------------|
| 단기종업원급여 | 5,858,007  | 4,595,890  |
| 퇴직급여    | 596,714    | 453,444    |
| 주식보상비용  | 4,361,633  | 5,321,749  |
| 합 계     | 10,816,354 | 10,371,083 |

(2) 당분기말 현재 종속기업인 코웨이엔텍(주)는 코웨이엔텍(주)의 대표이사로부터 공사에 대한 지급보증을 제공받고 있습니다.



# XI. 그 밖에 투자자 보호를 위하여 필요한 사항

## 1. 공시사항의 진행·변경사항

| 신고일자       | 제 목    | 신 고 내 용                        | 신고사항의 진행상황   |
|------------|--------|--------------------------------|--|
| 2015.08.10 | 조회공시요구 | 최대주주 보유지분 매각 추진 보도에 대한 조회공시 요구 | - 조회공시 요구(풍문 또는 보도)에 대한 답변 (부인) (2016년 9월 9일)<br>당사의 최대주주인 코웨이홀딩스(주)는 골드만삭스를 자문사로 선정하여 지분매각 추진을 포함한 다양한 전략적인 검토를 진행해 왔으나, 최근의 주가가 저평가 되어 있다고 판단하여 매각을 포함한 관련 검토를 잠정 중단하기로 결정하였습니다. |

## 2. 주주총회 의사록 요약

| 주총일자                             | 안 건   | 결 의 내 용                                     | 비 고     |
|----------------------------------|---|---|---------|
| 2016년 2차<br>임시주주총회<br>(‘16.9.12) | -이사 선임의 건   | -신규선임 : 김광일(기타비상무이사)<br>-재선임 : 윤종하(사내이사)    | 원안대로 승인 |
| 제 27기<br>정기주주총회<br>(‘16.3.29)    | -제 27기(2015.1.1~2015.12.31)<br>재무제표, 연결재무제표 및 이익잉여금<br>처분계산서(안) 승인의 건 | -주당 2,800원 현금배당                             | 원안대로 승인 |
|                                  | -임원에 대한 주식매수선택권 부여의 건   | -155,000주 부여(이선용 외 4명)                      | 원안대로 승인 |
|                                  | -이사 선임의 건   | -신규선임 : 최연석<br>-재선임 : 이종식, 이준호              | 원안대로 승인 |
|                                  | -이사 보수한도 승인의 건  | -40억원                                       | 원안대로 승인 |
|                                  | -감사 보수한도 승인의 건  | -4억원  | 원안대로 승인 |
| 2016년 1차<br>임시주주총회<br>(‘16.1.22) | -분할계획서 승인의 건  | -물환경사업부문 분할                                 | 원안대로 승인 |
| 제 26기<br>정기주주총회<br>(‘15.3.31)    | -제 26기(2014.1.1~2014.12.31)<br>재무제표, 연결재무제표 및 이익잉여금<br>처분계산서(안) 승인의 건 | -주당 2,000원 현금배당                             | 원안대로 승인 |
|                                  | -임원에 대한 주식매수선택권 부여의 건   | -571,500주 부여(박용주외 10명)                      | 원안대로 승인 |
|                                  | -이사 선임의 건   | -재선임 : 김동현, 김병주, 윤종하,<br>부재훈, 박태현, 이종식, 이준호 | 원안대로 승인 |
|                                  | -감사 선임의 건   | -신규선임 : 정철웅                                 | 원안대로 승인 |
|                                  | -이사 보수한도 승인의 건  | -40억원                                       | 원안대로 승인 |
|                                  | -감사 보수한도 승인의 건  | -4억원  | 원안대로 승인 |
| 제 26기<br>임시주주총회<br>(‘14.9.4)     | - 이사 선임의 건  | -신규선임 : 이종식(사외이사)                           | 원안대로 승인 |
| 제 25기<br>정기주주총회<br>(‘14.3.21)    | -제 25기(2013.1.1~2013.12.31)<br>재무제표, 연결재무제표 및 이익잉여금<br>처분계산서(안) 승인의 건 | -주당 1,660원 현금배당                             | 원안대로 승인 |

|                               |  |                          |         |
|-------------------------------|--|--------------------------|---------|
|                               | -임원에 대한 주식매수선택권 부여의 건                              | -467,500주 부여(김동현외 6명)    | 원안대로 승인 |
|                               | -미등기임원에 대한 주식매수선택권 부여 승인의 건                        | -261,800주 부여(이재호외 1명)    | 원안대로 승인 |
|                               | -정관 변경의 건  | -개정 표준정관 내용 반영           | 원안대로 승인 |
|                               | -이사 선임의 건  | -재선임 : 최인범, 이준호          | 원안대로 승인 |
|                               | -이사 보수한도 승인의 건                                     | -40억원                    | 원안대로 승인 |
|                               | -감사 보수한도 승인의 건                                     | -3억원                     | 원안대로 승인 |
| 제 24기<br>정기주주총회<br>(‘13.3.22) | -제 24기(2012.1.1~2012.12.31)<br>재무제표 및 연결재무제표 승인의 건 | -                        | 원안대로 승인 |
|                               | -이사에 대한 주식매수선택권 부여의 건                              | -581,000주 부여(홍준기)        | 원안대로 승인 |
|                               | -미등기임원 및 감사에 대한 주식매수<br>선택권 부여 승인의 건               | -1,191,000주 부여(김동현외 19명) | 원안대로 승인 |
|                               | -정관 변경의 건  | -이사의 수 변경                | 원안대로 승인 |
|                               | -이사 선임의 건  | -신규선임 : 김동현              | 원안대로 승인 |
|                               | -이사 보수한도 승인의 건                                     | -40억원                    | 원안대로 승인 |
|                               | -감사 보수한도 승인의 건                                     | -3억원                     | 원안대로 승인 |
|                               | -임원 퇴직금 지급규정 승인의 건                                 | -                        | 원안대로 승인 |

### 3. 중요한 소송사건

(1) 과거에 연결기업이 판매한 일부 열음정수기에서 이물질이 발견되었습니다. 이에 따라 당분기중에 렌탈자산 폐기 및 보상과 관련하여 발생한 제비용에 대하여 소비자보상비(판매비와관리비) 49,572백만원을 인식하였고, 환불예정 렌탈료 62,167백만원 및 채권 5,750백만원에 대해서 매출차감으로 인식하였습니다. 또한 이연 회계처리된 설치수수료 및 연결기업이 보유하고 있는 재고자산과 공구기구에 대해서도 매출원가(판매수수료 및 재고자산평가손실)와 유형자산손상차손(영업외비용)으로 각각 4,631백만원 및 2,914백만원을 인식하였습니다. 한편, 동 사건과 관련한 손해배상 청구소송 2건(소송가액: 3,560백만원)이 계류중이며, 소송의 결과는 예측할 수 없습니다.

(2) (1)건 이외에, 당분기 보고기간종료일 현재 연결기업이 국내외에서 계류중인 소송사건 중 피고로 계류 중인 소송사건은 7건(소송가액: 14,641백만원)이며, 원고로 계류 중인 소송사건은 3건(소송가액: 162백만원)입니다. 상기 소송사건 중 청호나이스(주)가 연결기업에 제기한 냉온정수 시스템 관련 특허권침해금지 등에 대하여 1심에서패소하였으며, 현재 2심이 진행중에 있습니다. 연결기업은 동 소송과 관련한 최선의 추정금액을 기타손실충당부채로 인식하고 있습니다.

### 4. 견질 또는 담보용 어음·수표 현황

(기준일 : 2016년 9월 30일)

(단위 : 매)

| 제 출 처  | 매 수 | 금 액 | 비 고                  |
|--------|-----|-----|----------------------|
| 금융기관   | 2   | -   | 백지어음(NH농협은행, 한국산업은행) |
| 법 인    | -   | -   | -                    |
| 기타(개인) | -   | -   | -                    |

주1) 당기 보고기간종료일 현재 종속기업인 포천맑은물(주)의 차입금을 위하여 당사가 담보로 제공한 내역은 다음과 같습니다.

(단위 : 천원)

| 담보제공처          | 담보제공자산                    | 채권최고액      | 차입약정금액     | 당분기말<br>차입실행금액 |
|----------------|---------------------------|------------|------------|----------------|
| NH농협은행, 한국산업은행 | 백지어음 2매<br>포천맑은물(주) 주식근질권 | 20,639,000 | 15,876,000 | 10,170,000     |

## 5. 지급보증 및 계약이행보증 내역

[기준일 : 2016년 9월 30일]

(단위 : 천원)

| 구분 | 성명       | 관계   | 지급보증내역 |        |      |           |    |           |    | 비고 |
|----|----------|------|--------|--------|------|-----------|----|-----------|----|----|
|    |          |      | 지급보증처  | 내역     | 보증기간 | 거래내역      |    |           |    |    |
|    |          |      |        |        |      | 기초        | 증가 | 감소        | 기말 |    |
| 국내 | 포천맑은물(주) | 계열회사 | 서울보증보험 | 계약이행보증 | -    | 3,355,200 | -  | 3,355,200 | -  | -  |
| 합계 |          |      |        |        |      | 3,355,200 | -  | 3,355,200 | -  | -  |

## 6. 그 밖의 우발채무 등

(1) 당분기 보고기간종료일 현재 연결기업이 금융기관 등과 체결하고 있는 주요 약정사항은 다음과 같습니다.

(원화단위 : 천원)

| 금융기관            | 한도            | 약정내용           |
|-----------------|---------------|----------------|
| 신한은행 외 2개 은행    | 160,000,000   | 구매자금대출약정       |
| 한국산업은행 외 3개 은행  | 160,000,000   | 일반차입금약정        |
| KEB하나은행 외 4개 은행 | 8,425,000     | 전자방식외상매출채권담보대출 |
| 신한은행            | USD 1,000,000 | Local L/C      |
| 신한은행 외 2개 금융기관  | 180,000,000   | 기업어음약정증권       |
| NH농협은행          | 3,000,000     | 운전자금대출         |
| 전문건설공제조합        | 143,678       | 신용운영대출         |
| 우리은행            | USD 1,530,000 | 기한부 수입신용장 발행   |
| 한국산업은행 외 1개 은행  | 15,876,000    | 프로젝트금융 대출약정    |

### (2) 보증 및 담보

1) 당분기 보고기간종료일 현재 연결기업이 타인으로부터 제공받은 지급보증의 내역은 다음과 같습니다.

(원화단위 : 천원)

| 제공자      | 물건 또는 내용       | 보증금액        |
|----------|----------------|-------------|
| 서울보증보험   | 계약 이행보증 및 공탁보증 | 29,537,490  |
| 자본재공제조합  | 계약·하자 등        | 11,180,327  |
| 전문건설공제조합 | "              | 185,510     |
| 우리은행     | 지급보증           | USD 269,002 |
| 기업은행     | "              | EUR 52,564  |

|     |             |
|-----|-------------|
| 합 계 | 40,903,327  |
|     | USD 269,002 |
|     | EUR 52,564  |

2) 당분기 보고기간종료일 연결기업이 담보로 제공한 내역은 다음과 같습니다.

(단위 : 천원)

| 담보제공처          | 담보제공자산            | 채권최고액      | 비 고           |
|----------------|-------------------|------------|---------------|
| NH농협은행, 한국산업은행 | 백지어음 4매           | 20,639,000 | 차입금 담보        |
| 기업은행           | 유형자산<br>(토지 및 건물) | 260,000    | 지급보증목적 담보     |
| 자본재공제조합        | 매도가능금융자산          | 467,389    | 계약/하자보증 목적 담보 |
| 전문건설공제조합       | "                 | 178,483    | 계약/하자보증 목적 담보 |
| 합 계            |                   | 21,544,872 |               |

### 7. 단기매매차익 환수 현황

- 2013년 5월 9일 증권선물위원회(금융감독원장)로부터 총 3건, 86,939,094원의 단기매매차익 발생 사실을 통보받은 사실이 있으나 단기매매차익 전액의 환수를 완료하였으며 본 보고서 제출일 현재 단기매매차익의 미환수 내역은 없습니다.

### 8. 작성기준일 이후 발생한 주요 사항

(1) 당사는 2016년 10월 31일 임시주주총회를 개최하였습니다. 부의안건은 이사 선임의 건, 임원에 대한 주식매수선택권 부여의 건이며 원안대로 승인되었습니다.

- 부의안건

1) 제 1호 의안 : 이사 선임의 건 (이해선 사내이사)

2) 제 2호 의안 : 임원에 대한 주식매수선택권 부여의 건

① 부여대상 : 이해선 사내이사

② 부여수량 : 300,000주

③ 부여가격 : 92,640원

- 자세한 내용은 2016년 10월 31일 '임시주주총회 결과' 공시 참조

(2) 당사는 2016년 10월 31일 이사회결의를 통해 이해선 대표이사를 선임하였습니다.

### 9. 공모자금의 사용내역

- 해당사항 없음

## 10. 외국지주회사의 자회사 현황

- 해당사항 없음

## 11. 합병등의 사후정보

### [회사분할 결정]

#### (1) 회사분할 배경

당사는 물환경사업부문 분리를 통하여 사업부문별 전문성을 제고하고 경영의 효율성을 강화하기 위하여 2015년 12월 10일자 이사회 결의 및 2016년 1월 22일자 임시주주총회 결의에 따라 2016년 2월 29일을 분할기일로 하여 동 사업부문을 물적분할하여 코웨이엔텍(주)를 설립하였습니다.

#### (2) 신설회사에 관한 사항

가. 상호 : 코웨이엔텍 주식회사

나. 본점소재지 : 서울특별시 성북구 화랑로 76 202호 (하월곡동 코업스타클래스)

다. 자본금 : 20억원

라. 발행주식수 : 400,000주

마. 이사 및 감사의 현황

| 직명      | 성명  | 생년월일          | 약력             | 비고  |
|---------|-----|---------------|----------------|-----|
| 대표이사    | 정준호 | 1967년 2월 13일  | 그린엔텍(주) 대표이사   | 상근  |
| 기타비상무이사 | 김동현 | 1970년 6월 14일  | 코웨이(주) 대표이사    | 비상근 |
| 기타비상무이사 | 이선용 | 1965년 12월 28일 | 코웨이(주) 연구소장    | 비상근 |
| 감사      | 이재호 | 1965년 8월 10일  | 코웨이(주) 경영관리본부장 | 비상근 |

주1) 임원들의 임기는 분할등기일로부터 개시됨.

#### (2) 회사의 경영, 재무, 영업 등에 미치는 중요 영향 및 효과

본건 분할은 상법 제530조의2 내지 530조의12 규정이 정하는 바에 따라 단순·물적분할방식으로 진행됩니다. 이에 따라 본건 분할 전·후 분할되는 회사의 최대주주 소유주식 및 지분율의 변동은 없습니다.

또한, 본건 분할은 단순·물적분할방식으로 진행되므로 분할 자체로는 연결재무제표상에 미치는 영향이 없습니다.

#### (3) 분할 전후 요약 재무정보

당사는 분할 이전한 자산 및 부채의 순장부가치를 투자주식의 취득금액으로 계상하였습니다. 분할 전후의 요약재무현황은 다음과 같습니다.

(단위 : 천원)

| 구분    | 분할 전(2016.02.29) | 분할 후(2016.02.29) |            |
|-------|------------------|------------------|------------|
|       | 코웨이주식회사          | (분할존속회사)         | (분할신설회사)   |
|       |                  | 코웨이주식회사          | 코웨이엔텍주식회사  |
| 자산    | 1,790,650,587    | 1,770,120,379    | 20,530,208 |
| 유동자산  | 700,075,544      | 690,128,014      | 9,947,530  |
| 비유동자산 | 1,090,575,043    | 1,079,992,365    | 10,582,678 |
| 부채    | 439,084,666      | 434,841,467      | 4,243,199  |
| 유동부채  | 382,276,410      | 379,137,389      | 3,139,021  |

|       |               |               |            |
|-------|---------------|---------------|------------|
| 비유동부채 | 56,808,256    | 55,704,078    | 1,104,178  |
| 자본    | 1,351,565,921 | 1,335,278,912 | 16,287,009 |

(4) 진행일정

| 구분                  | 일 자           |
|---------------------|---------------|
| 분할 관련 이사회결의일        | 2015. 12. 10. |
| 분할 주주총회를 위한 주주확정기준일 | 2015. 12. 25. |
| 분할 주주총회를 위한 주총 소집통지 | 2016. 1. 7.   |
| 분할계획서 승인을 위한 주주총회일  | 2016. 1. 22.  |
| 채권자 이의제출 공고 및 최고    | 2016. 1. 26.  |
| 채권자 이의제출 기간 만료      | 2016. 2. 26.  |
| 분할기일                | 2016. 2. 29.  |
| 분할보고총회일 및 창립총회일     | 2016. 3. 2.   |
| 분할등기(예정)일           | 2016. 3. 3.   |

주1) 상기 내용 중 분할보고총회 및 창립총회는 이사회 결의 · 공고로 갈음하였음.

**[중요한 자산양수도 결정]**

(1) 자산양수도 상대방과 배경

- 가. 대상자산 : 웅진케미칼(주) 기명식 보통주식 214,644,092주
- 나. 자산 양수도 가액 : 178,154,596,360원
- 다. 상대방 : (주)웅진홀딩스
- 라. 배경 : 지분구조 개선 및 재무건전성 강화

(2) 회사의 경영, 재무, 영업 등에 미치는 중요 영향 및 효과

자산양수도를 통하여 당사가 보유하고 있는 웅진케미칼(주)의 경영권은 거래상대방인 (주)웅진홀딩스로 경영권이 이전되었습니다.

자산양도가액은 1,782억원으로 최근 사업년도말 (2013년말 기준) 연결자산총액 16,679억원 대비 10.7%이며, 매각을 통해 유입되는 현금으로 인해 당사의 재무구조에 긍정적인 요인으로 작용하였습니다.

(3) 그 밖의 자산양수도의 방법상 특기사항

- 자산양수도 건은 거래금액의 공정한 평가를 위하여 매수, 매도회사에서 각각 외부평가를 받았으며, 결정된 거래금액은 2개의 외부평가기관 산정금액의 평균값입니다.

| 구분      | 매도회사          | 매수회사     |
|---------|---------------|----------|
| 회사명     | 코웨이(주)        | (주)웅진홀딩스 |
| 외부평가기관  | 한영회계법인        | 삼일회계법인   |
| 평가금액    | 1주당 874원      | 1주당 785원 |
| 결정 거래금액 | 평균값인 1주당 830원 |          |

주1) 평가방법 : 영업현금흐름할인법(DCF) 적용

(4) 진행일정

- 1) 평가계약일자 : 2012년 3월 13일
  - 평가기간 : 2012년 3월 19일 ~ 2012년 5월 30일
- 2) 이사회결의일 : 2012년 5월 30일
- 3) 자산양수도 계약일 : 2012년 5월 30일
- 4) 주요사항보고서 제출일 : 2012년 5월 31일
- 5) 자산양수도 완료일 : 2013년 1월 2일

12. 녹색경영

당사는 환경경영 미션, 비전 그리고 기후변화 대응 중장기 목표를 명확히 수립하고 사업의 환경영향성을 최소화하기 위한 노력을 지속적으로 기울이고 있습니다

- 친환경 제품 인증 (환경마크/탄소성적표지)

코웨이는 사회적 책임을 다하는 착한기업으로서 친환경 제품의 개발과 소비 촉진을 위해 노력하고 있습니다.

2008년 환경부에서 추진하는 탄소성적표지 인증제도(1단계, 탄소배출량 인증)에 처음 참여한 이후, 저탄소제품(2단계, 제품 온실가스 감축) 인증을 넘어 2015년 1월 국내 정수기 최초로 탄소중립제품 인증(3단계, 제품 탄소배출량 상쇄)을 받았습니다. 아울러서 코웨이는 환경가전 최초로 물발자국검증(제품 원재료 채취, 생산, 유통, 사용 및 폐기의 과정에서 사용되는 물의 양을 수치로 계산)을 완료하였습니다. 또한 코웨이는 비데 최초 환경마크 인증을 획득하였고, 지속적으로 제품의 환경성을 개선하고 있습니다.

코웨이는 탄소성적표지/환경마크 인증 제도 등을 통하여 소비자에게 제품의 환경성 개선 정보를 지속적으로 제공할 예정입니다.

<친환경 제품 인증 현황>

| 구분         | 정수기 | 청정기 | 비데 | 합계 |
|------------|-----|-----|----|----|
| (저)탄소성적표지  | 7   | 0   | 1  | 8  |
| 환경마크       | 0   | 0   | 7  | 7  |
| RoHS 3자 인증 | 5   | 1   | 0  | 6  |
| 물발자국 검증    | 1   | 0   | 0  | 1  |

\* 2015년 12월말 인증 유효 제품 기준

<참고사항>

(4)환경 관련 사항의 2015년 데이터는 외부기관의 3자 검증 이전의 데이터입니다. 외부기관의 검증 결과에 따라 수치가 변동 될 수 있습니다(2016년 4월 검증 완료 예정).

13. 정부의 인증 및 그 취소에 관한 사항

(1) 가족친화기업 인증

- 당사는 2012년 12월 3일 여성가족부로부터 「가족친화사회환경 조성 촉진등에 관한 법률」 제 15조에 따라 가족친화기업으로 인증받았습니다.  
(유효기간: 2015년 12월 3일 ~ 2017년 12월 2일)

(2) 노사문화우수기업 인증

당사는 2015년 8월 7일 고용노동부로부터 「노사관계발전지원에 관한 법률」 제 6조에 따라 2015년 노사문화우수기업으로 인증받았습니다.

(유효기간: 2015년 8월 7일 ~ 2018년 8월 6일)



## 【 전문가의 확인 】

### 1. 전문가의 확인

- 해당사항 없음

### 2. 전문가와의 이해관계

- 해당사항 없음