



제 19기 **영업보고서**

2007년 1월 1일 ~ 2007년 12월 31일

목차

CEO 인사말	01
주요 재무지표	02
회사의 개황	03
영업의 경과 및 성과	07
모회사, 자회사 및 기업결합 사항 등	09
최근 3년간 영업실적 및 재산상태	10
회사가 대처할 과제	11
이사 및 감사 현황	11
대주주 현황	11
회사, 회사 및 자회사 또는 회사의 자회사의 타회사에 대한 출자현황	12
주요채권자 등	12
결산기 후에 생긴 중요한 사실	12
기타 영업에 관한 중요한 사항	12
조직도	13
감사보고서	14
외부감사인의 감사보고서	15
대차대조표	16
손익계산서	19
이익잉여금처분계산서(안)	22
자본변동표	23
현금흐름표	24



CEO 인사말

존경하는 주주 및 투자자 여러분 안녕하십니까?

지난 한 해에도 변함없이 저희 웅진코웨이에 지대한 관심을 가지고 격려와 성원을 보내 주신데 대하여 깊은 감사를 드립니다.

웅진코웨이에게 있어 지난 2007년은 새로운 도약을 위한 성장 기반을 구축하는 의미 있는 한 해였습니다.

먼저 당사는 국내 영업 강화 차원에서 이마트, 하이마트 등 시판 시장에 진출하여 판매 채널 다각화에 성공하였으며, 해외 우수 가전 회사와의 대형 공급 계약을 통해 해외 사업 확대의 기반을 마련하는 성과를 거두었습니다. 또한, 자체 기술력을 통해 정수기 필터의 핵심 기술인 역삼투막 멤브레인 소재 개발에 성공하였으며, 이와 관련하여 향후 유망 산업으로 각광받는 수처리 산업 진출을 위해 (주)새한을 인수한 바 있습니다.

2007년 경영 성과를 살펴보면 매출액 1조 2,131억, 영업이익 1,613억, 당기순이익 1,163억원을 기록하여 창사 이래 최대 매출과 이익을 달성하였습니다. 매출액의 경우 안정적인 렌탈사업을 기반으로 전년 대비 약 9% 성장하였으며, 영업이익과 당기순이익은 원가혁신과 고객관리 효율화 노력 등으로 전년대비 각각 44%, 55%의 가파른 증가세를 보였습니다. 또한, 경쟁사 대비 독보적인 영업, 서비스 조직과 브랜드 파워를 바탕으로 한 판매 증가로 당사의 가장 큰 자산인 렌탈 및 멤버십 계정은 2007년말 현재 430만을 돌파하며 지속적인 성장세를 보여 주고 있습니다.

존경하는 주주 및 투자자 여러분!

웅진코웨이의 2008년 사업계획은 매출액 1조 3,430억, 영업이익 1,948억원으로 2007년에 이어 다시 사상 최대의 매출과 이익에 도전하는 목표를 수립하였습니다. 이러한 경영목표 달성을 위해 올해는 2007년에 구축한 성장 기반을 더욱 공고히 하고, 지속적인 성장 동력을 창출해 나가는데 회사의 역량을 집중할 계획입니다.

먼저, 국내 영업은 원가, 품질 혁신을 통한 경쟁력 있는 신제품 출시, 시판 채널 활성화, 기존 고객 유지 비율 증대 등을 통해 렌탈 및 멤버십 계정수를 전년대비 10% 이상 증가한 480만까지 확대해 나갈 예정입니다. 또한, 당사의 가장 큰 성장 동력으로 주목 받고 있는 해외 사업의 경우 해외 법인 판매 활성화, 글로벌 가전기업과의 제휴 확대

및 지속적인 거래선 발굴 등으로 지난해 대비 2배 이상의 매출액 성장을 목표로 하고 있습니다. 이외에도 올해는 환경, 건강, 생활 영역에서의 신규 성장 동력 발굴에 집중하여, 향후 웅진코웨이 미래상의 토대를 쌓는 한 해로 만들어 나갈 것입니다.

지난해부터 시작된 미국의 서브프라임 모기지 사태로 올해 외부 경영 환경은 더욱 험난할 것으로 예상되지만, 당사는 위기 관리 경영과 특유의 혁신 마인드를 바탕으로 전 임직원이 하나된 마음으로 합심하여 2008년 사업계획을 반드시 달성할 수 있도록 최선의 노력을 다할 것입니다.

친애하는 주주 및 투자자 여러분!

웅진코웨이의 최우선 경영 방침은 주주중심 경영입니다.

당사는 이러한 주주중심 경영 실천 차원에서 2007년 현금배당 성향을 기존의 40%에서 50%로 상향 조정하였습니다. 이에 따라 주당배당금은 전년 대비 약 95% 증가한 주당 780원이며, 총 배당금액은 약 580억원으로 이는 웅진코웨이 창사 이래 최대 규모입니다.

당사는 향후에도 수익성 위주의 경영을 통한 기업 가치 극대화과 더불어 적극적 주주 가치 제고 정책 등을 지속적으로 전개해 나갈 것이며, 그 결과 주주 여러분과 보다 많은 이익을 공유할 수 있도록 노력하겠습니다.

다시 한번, 주주 및 투자자 여러분의 변함없는 애정과 격려를 부탁드리며, 여러분의 가정에 건강과 행복이 가득하시길 진심으로 기원합니다.

감사합니다.

2008년 3월 21일
웅진코웨이 주식회사
대표이사 홍준기

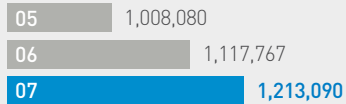


주요 재무지표

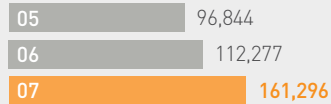
(단위 : 백만원)

	2007년	2006년	2005년
요약 대차대조표			
자 산 총 계	936,077	885,132	715,153
부 채 총 계	407,595	446,349	373,181
자 본 총 계	528,482	438,783	341,972
요약 손익계산서			
매 출 액	1,213,090	1,117,767	1,008,080
영 업 이 익	161,296	112,277	96,844
법인세비용차감전순이익	155,692	102,399	85,969
당 기 순 이 익	116,275	74,926	60,889

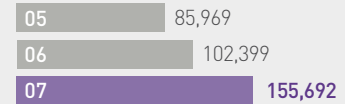
매출액 (단위 : 백만원)



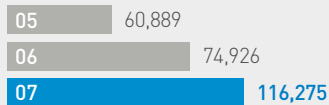
영업이익 (단위 : 백만원)



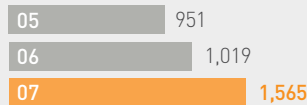
법인세비용차감전순이익 (단위 : 백만원)



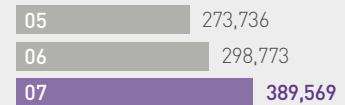
당기순이익 (단위 : 백만원)



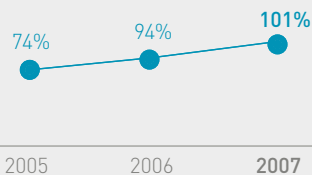
주당순이익(EPS) (단위 : 원)



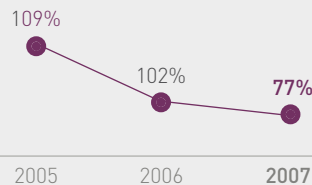
EBITDA (단위 : 백만원)



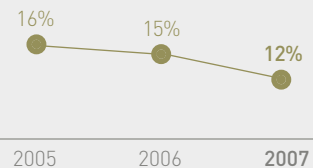
유동비율



부채비율



차입금의존도



회사의 개황

■ 회사의 목적

1. 정수기 제조 및 판매업
2. 가정용 기기 제조 및 도소매업
3. 수출입업
4. 부동산 임대업
5. 정수기 렌탈 임대업 및 도소매업
6. 잡화류 도소매업
7. 수질 및 대기 오염방지 시설업
8. 정수 및 폐기물 처리설비 제조 및 도소매업
9. 환경기술 연구 및 수질분석 용역업
10. 배관자재 제조 및 도소매업
11. 의료기기 제조 및 도소매업
12. 방문판매업
13. 기타 통신 판매업
14. 시스템 키친 사업
15. 위생용 도자기 및 플라스틱 제품 렌탈 임대업
16. 위생용 도자기 및 플라스틱 제품 제조 및 판매업
17. 실내가향제 제조, 판매 및 렌탈임대업
18. 경보시스템 제조, 판매 및 렌탈임대업
19. 액체여과기 제조, 판매 및 렌탈임대업
20. 의료기기 렌탈 및 판매
21. 의료기기 수입 및 수출
22. 헬스기기 렌탈 및 판매
23. 헬스기기 수입 및 수출
24. 헬스기기 제조
25. 부동산에 대한 투자, 관리 및 매매업
26. 사회교육시설운영사업
27. 다이오드, 트랜지스터 및 유사반도체 제조
28. 공기조화장치 제조
29. 경비업
30. 소독 및 구충 서비스
31. 건축물 일반 청소
32. 각 호에 관련된 부대사업

회사의 개황

■ 중요한 사업의 내용

1. 정수기 렌탈 임대업 및 도소매업
2. 방문판매업
3. 정수기 제조 및 판매업
4. 가정용 기기 제조 및 도소매업
5. 환경기술연구 및 수질분석 용역업
6. 시스템 키친 사업
7. 수출입업

■ 영업소 및 공장현황

공장, 연구소 및 영업소의 명칭	중요 사업내용 또는 제품	소재지
유구공장	정수기, 공기청정기 등 제조	충청남도 공주시 유구읍 유구리 658번지
품질경영연구소	정수기, 공기청정기 등 품질관리	충청남도 공주시 유구읍 유구리 658번지
환경기술연구소	정수기, 공기청정기 등 개발 및 수질분석연구	서울특별시 관악구 봉천동 산 4-1 서울대학교 연구공원 내 웅진 R&D 센터
역삼지국 외 474개 총,지국 등	정수기, 공기청정기 등 판매 외	서울시 강남구 역삼1동 835-8 이지텔빌딩 1층 외

■ 종업원 현황

2007년 12월 31일 현재

(단위 : 명)

구분	사무직	영업직	생산직	기타(임시직)	합계
남	500	45	159	191	895
여	165	523	58	1,931	2,677
합계	665	568	217	2,122	3,572

■ 주식에 관한 사항

1. 발행한 주식의 종류와 수

(단위 : 주, 천원)

주식의 종류	주식 수	금 액	구성비
기명식보통주	74,431,993	39,315,997	100%
계	74,431,993	39,315,997	100%

2. 자본금 변동상황

(단위 : 주, 천원)

년/월/일	주식의 종류	주식수	증감주식수	증자후자본금	증자내용
99. 11. 19	보통주	24,230,960	21,807,864	12,115,480	액 면 분 할
02. 11. 08	보통주	23,030,960	(1,200,000)	12,115,480	주 식 소 각
03. 04. 11	보통주	23,088,760	57,800	12,144,380	주식매수선택권
03. 09. 04	보통주	23,903,290	814,530	12,551,645	흡 수 합 병
04. 04. 14	보통주	23,959,690	56,400	12,579,845	주식매수선택권
05. 01. 31	보통주	20,959,690	(3,000,000)	12,579,845	주 식 소 각
05. 02. 04	보통주	21,109,690	150,000	12,654,845	주식매수선택권
05. 03. 16	보통주	21,159,690	50,000	12,679,845	주식매수선택권
05. 03. 22	보통주	21,231,090	71,400	12,715,545	주식매수선택권
05. 05. 11	보통주	73,071,736	51,840,646	38,635,868	흡 수 합 병
05. 06. 16	보통주	73,786,611	714,875	38,993,306	주식매수선택권
05. 07. 11	보통주	73,851,611	65,000	39,025,806	주식매수선택권
06. 04. 10	보통주	74,263,122	411,511	39,231,561	주식매수선택권
06. 06. 23	보통주	74,375,593	112,471	39,287,797	주식매수선택권
07. 04. 06	보통주	74,431,993	56,400	39,315,997	주식매수선택권

회사의 개황

3. 주식업무

구분	내용
결산일	12월 31일
정기주주총회	사업년도 종료 후 3월 이내
주주명부 폐쇄시기	1월 1일부터 1월 31일 까지
주권의 종류	일, 오, 일십, 오십, 일백, 오백, 일천, 일만주권(8종)
주식업무 대행기관 대리인의 명칭 사무 취급장소	(주)하나은행 서울특별시 영등포구 여의도동 43의 2 (증권대행부)
주주의 특전	특기사항 없음
공고게재신문	매일경제신문

■ 사채에 관한 사항

(단위 : 천원)

사 채 의 종 류	발행일자	발 행 금 액	이자율	만기일
제 18회 무보증사모사채	2007.02.23	10,000,000	5.45%	2008.02.23
제 21회 무보증사모사채	2007.10.15	10,000,000	6.08%	2008.10.15

* 제 18회 무보증사모사채는 2007년 2월 만기 도래로 1년 만기 연장

영업의 경과 및 성과

■ 영업의 개황

CEO 인사말 참조

■ 주요 사업부문 또는 제품의 생산현황

(단위 : 대, 백만원)

주요제품	생산현황			
	생산 실적			
	수량		금액	
	제 19기	제 18기	제 19기	제 18기
정 수 기	686,655	565,667	101,257	82,830
공 기 청 정 기	270,916	226,618	29,373	25,340
필 터	8,102,800	6,564,243	33,767	35,055
기 타 제 품	366,839	8,888	5,196	701
계	9,427,210	7,365,416	169,593	143,926

■ 제품 판매실적

(단위 : 대, 백만원)

매출구분	생산현황 품목구분	매출 실적			
		수량		금액	
		제 19기	제 18기	제 19기	제 18기
렌탈 및 멤버십	정 수 기 군	2,396,759	2,268,972	686,903	623,772
	비 데 군	843,766	802,337	180,698	165,955
	공 기 청 정 기 군	531,931	515,008	139,068	133,233
	연 수 기 군	370,432	384,196	93,684	95,777
	음식물쓰레기처리기	5,873	3,923	1,791	1,192
일 시 불	정 수 기 군	23,256	11,168	27,156	17,411
	공 기 청 정 기 군	12,751	7,335	7,045	5,323
	비 데 군	25,593	19,632	12,789	12,250
	연 수 기 군	2,590	4,962	1,469	3,190
	기 타	-	-	6,314	11,558
기 타	-	-	56,173	48,106	
계			1,213,090	1,117,767	

* 상기 매출구분 중 렌탈 및 멤버십 수량은 렌탈 업종 특성상 누적 회원수 수량임

영업의 경과 및 성과

■ 주요설비 신설 및 확장과 자본조달 상황

(단위 : 백만원)

투자내용	주요내용	투자금액	조달내역
건 물	신규 취득 및 대체	11,785	자기자금
구 축 물	"	3,890	
기 계 장 치	"	9,460	
공 구 기 구	"	11,215	
시 험 연 구 설 비	"	990	
집 기 비 품	"	9,695	
건 설 증 인 자 산	"	[10,347]	
렌 탈 자 산	"	164,961	
계		201,649	

모회사, 자회사 및 기업결합 사항 등

■ 모회사 현황

해당사항 없음

■ 자회사 현황

(단위 : 천원)

상 호	소 재 지	자회사 현황		당사와의 관계		거래관계
		자본금	주요업종	출자금액	소유비율(%)	
Woongjin Coway (Shenyang) Living Goods Co.,Ltd.	중 국	10,018,421	정수기 외 판매	5,970,197	100.00%	매출 3,081,978
Woongjin Coway (Thailand) Co.,Ltd.	태 국	215,050	정수기 외 판매	886,986	99.99%	매출 703,275
Woongjin Coway(M) Sdn.Bhd.	말레이시아	1,295,550	정수기 외 판매	906,885	70.00%	매출 1,568,136
Woongjin Coway USA Inc.	미 국	6,476,650	정수기 외 판매	6,476,650	100.00%	매출 2,847,556

■ 모, 자회사에 대한 임원 겸직상황

겸 직 임 원		겸 직 회 사			비 고
성 명	직 위	회 사 명	직 위	담 당 업 무	
이 인 찬	전 무	Woongjin Coway USA Inc.	등기이사	이 사	
윤 현 정	부 장	Woongjin Coway USA Inc.	등기감사	감 사	

최근 3년간 영업실적 및 재산상태

■ 영업실적

(단위 : 원)

구분	제 19기	제 18기	제 17기
매출액	1,213,090,172,202	1,117,766,991,887	1,008,079,888,490
매출원가	384,670,142,144	380,380,741,216	363,699,498,011
매출총이익	828,420,030,058	737,386,250,671	644,380,390,479
판매비와관리비	667,123,918,178	625,108,852,986	547,536,391,348
영업이익	161,296,111,880	112,277,397,685	96,843,999,131
영업외수익	9,741,253,040	7,420,515,385	5,449,143,520
영업외비용	15,345,576,672	17,298,802,926	16,323,858,565
법인세비용차감전순이익	155,691,788,248	102,399,110,144	85,969,284,086
법인세비용	39,416,343,705	27,472,847,224	25,080,684,342
당기순이익	116,275,444,543	74,926,262,920	60,888,599,744

■ 재산상태

(단위 : 원)

구분	제 19기	제 18기	제 17기
I. 유동자산	395,573,253,928	405,929,534,912	260,669,176,142
1. 당좌자산	337,784,649,960	325,510,341,233	218,514,212,573
2. 재고자산	57,788,603,968	80,419,193,679	42,154,963,569
II. 비유동자산	540,503,632,084	479,202,861,377	454,483,599,838
1. 투자자산	16,704,496,000	13,823,423,527	3,170,823,402
2. 유형자산	388,708,793,414	374,165,148,293	369,847,596,010
3. 무형자산	74,063,799,444	28,164,376,302	23,673,169,829
4. 기타비유동자산	61,026,543,226	63,049,913,255	57,792,010,597
자산총계	936,076,886,012	885,132,396,289	715,152,775,980
I. 유동부채	393,048,412,128	431,751,056,386	354,152,743,287
II. 비유동부채	14,546,108,567	14,597,801,361	19,028,201,638
부채총계	407,594,520,695	446,348,857,747	373,180,944,925
I. 자본금	39,315,996,500	39,287,796,500	39,025,805,500
II. 자본잉여금	113,674,391,428	113,831,969,388	76,308,402,051
III. 자본조정	4,916,688,996	2,070,447,540	(7,108,780,701)
IV. 기타포괄손익누계액	519,003,631	62,247,695	47,386,815
V. 이익잉여금	370,056,284,762	283,531,077,419	233,699,017,390
자본총계	528,482,365,317	438,783,538,542	341,971,831,055
부채 및 자본총계	936,076,886,012	885,132,396,289	715,152,775,980

회사가 대처할 과제

CEO 인사말 참조

이사 및 감사 현황

상임 / 비상임	성명	직위	담당업무 또는 직무	비고
상임	윤석금	이사		
상임	박용선	이사		
상임	홍준기	대표이사		
상임	김종배	이사		
상임	김동현	이사		2007년 3월 선임
상임	이진	감사		
비상임	김현석	사외이사	법무법인 신문고 대표변호사	
비상임	신현웅	사외이사	-	
비상임	김이환	사외이사	한국광고주협회 부회장	

대주주 현황

(단위 : 주)

주주명	주식수	소유비율(%)	회사와의 거래관계	비고
(주)웅진홀딩스	24,367,654	32.75%	지주회사	웅진식품(주) 8,704주
Lazard Asset Management LLC	7,952,030	10.68%	없음	
Morgan Stanley Investment Management Company	6,247,888	8.39%	없음	
웅진코웨이 우리사주조합장	2,867,020	3.85%	없음	
Hunter Hall	2,159,910	2.90%	없음	

* 상기 대주주현황은 2007년 12월 31일 주주명부상 상위 대주주 5인 기준임

* 상기 Lazard Asset Management LLC와 Morgan Stanley Investment Management Company의 주식소유 현황은 주식 등의 대량보유 상황보고서 공시 내용을 근거로 하여 기재함

- Lazard Asset Management LLC : 2007년 12월 27일 공시 제출 기준

- Morgan Stanley Investment Management Company : 2007년 9월 21일 공시 제출 기준

회사, 회사 및 자회사 또는 회사의 자회사의 타회사에 대한 출자현황

(단위 : 주)

타회사명칭	투자 및 출자회사	자회사 현황		당사에 출자한 타회사의	
		소유주식수	소유비율	소유주식수	소유비율
Coway Japan Corporation	웅진코웨이(주)	8,575	49.00%	해당사항없음	
(주)기린음악권리출판사	웅진코웨이(주)	51,868	12.06%	해당사항없음	
(주)웅진홀딩스	웅진코웨이(주)	해당사항없음		24,367,950	32.74%

주요채권자 등

(단위 : 천원)

채권자명	채권액	소유주식수	소유비율(%)	비고
(주)신한은행	52,373,390	573,322	0.77%	기업구매자금대출
(주)우리은행	28,650,737	765,901	1.03%	기업구매자금대출
(주)하나은행	10,989,280	861,139	1.16%	기업구매자금대출
합계	92,013,407	-	-	

* 상기 채권자의 소유주식수는 2007년 12월 31일 현재 주주명부상 채권자 명의로 등재된 주식수 기준임

결산기 후에 생긴 중요한 사실

회사는 대차대조표일 이후인 2008년 1월 15일자로 (주)새한의 채권금융기관협의회로부터 18,854,308주(40.1%)의 보통주식을 81,073,524천원(1주당 4,300원)에 인수하기 위한 (주)새한의 채권금융기관협의회 결의를 획득하였으며, 동일자로 보통주식의 인수를 완료하였습니다.

또한, 회사는 (주)새한의 채권금융기관협의회가 보유한 잔여주식 8,904,087주의 전부 또는 일부를 1주당 5,650원에 회사에 매각할 수 있는 권리("풋옵션")를 부여하는계약을 체결하였습니다. 채권금융기관들은 각자 소유하고 있는 주식에 관하여 개별적으로 풋옵션을 행사할 수 있으며 2008년 1월 15일로부터 1년이 경과한 날부터 5영업일 이내에 풋옵션 행사의 의사표시를 하여야 합니다.

한편, 회사는 당기말 현재 (주)새한의 주식 취득을 위해 선급한 금액 5,024,472천원을 선급금으로 계상하고 있습니다.

기타 영업에 관한 중요한 사항

해당사항 없음

조직도

8본부/2연구소/1공장/1실/5해외법인(54개팀)

[2008년 3월 1일 현재]



감사보고서

본인은 웅진코웨이주식회사 감사로서 2007년 1월 1일부터 2007년 12월 31일까지 제 19기 사업년도의 회계 및 업무에 대한 감사를 실시하고 그 결과를 다음과 같이 보고합니다.

1. 감사 방법의 개요

회계감사를 위하여 회계에 관한 장부와 관계서류를 열람하고 재무제표 및 동 부속 명세표에 대해서도 면밀히 검토하였습니다. 감사를 실시함에 있어서 필요하다고 인정되는 경우 대조, 실사, 입회, 기타 적절한 감사 절차를 적용하여 조사하였습니다. 업무 감사를 위하여 이사회 및 기타 중요한 회의에 출석하고, 필요하다고 인정되는 경우 이사로부터 영업에 관한 보고를 받았으며 중요한 업무에 관한 서류를 열람하고 그 내용을 면밀히 검토하는 등 적절한 방법을 사용하여 조사하였습니다.

2. 회계장부의 기재에 관한 사항

회계장부에는 기재의 누락 또는 부실기재가 없으며 대차대조표와 손익계산서의 기재도 회계장부의 기재와 합치되고 있습니다.

3. 대차대조표 및 손익계산서에 관한 사항

대차대조표와 손익계산서는 관계 법령 및 정관에 따라 회사의 재산 및 손익 상태를 적절하게 표시하고 있습니다.

4. 이익잉여금처분계산서(안)에 관한 사항

이익잉여금처분계산서(안)은 법령 및 정관에 적합하고 또한 회사의 재산 상태와 기타의 사정을 비추어 정당하게 작성되어 있습니다.

5. 영업보고서에 관한 사항

영업보고서는 법령 및 정관에 따라 회사의 상황을 정확하게 표시하고 있습니다.

2008년 2월 10일

웅진코웨이주식회사
감 사 이 진

외부감사인의 감사보고서

웅진코웨이주식회사 주주 및 이사회 귀중

본 감사인은 첨부된 웅진코웨이주식회사의 2007년 12월 31일과 2006년 12월 31일 현재의 대차대조표와 동일로 종료되는 양 회계연도의 손익계산서, 이익잉여금처분계산서, 현금흐름표 및 2007년 12월 31일로 종료되는 회계연도의 자본변동표를 감사하였습니다. 이 재무제표를 작성할 책임은 회사 경영자에게 있으며 본 감사인의 책임은 동 재무제표에 대하여 감사를 실시하고 이를 근거로 이 재무제표에 대하여 의견을 표명하는 것입니다.

본 감사인은 대한민국의 회계감사기준에 따라 감사를 실시하였습니다. 이 기준은 본 감사인이 재무제표가 중요하게 왜곡표시되지 아니하였다는 것을 합리적으로 확신하도록 감사를 계획하고 실시할 것을 요구하고 있습니다. 감사는 재무제표상의 금액과 공시 내용의 근거가 되는 증거를 시사의 방법을 적용하여 검증하는 것을 포함하고 있습니다. 또한 감사는 재무제표의 전반적인 표시내용에 대한 평가뿐만 아니라 재무제표 작성을 위해 경영자가 적용한 회계원칙과 유의적 회계추정에 대한 평가를 포함하고 있습니다. 본 감사인이 실시한 감사가 감사의견 표명을 위한 합리적인 근거를 제공하고 있다고 본 감사인은 믿습니다

본 감사인의 의견으로는 상기 재무제표는 웅진코웨이주식회사의 2007년과 2006년 12월 31일 현재의 재무상태와 동일로 종료되는 양 회계연도의 경영성과 그리고 이익잉여금의 변동 및 현금흐름의 내용과 2007년 12월 31일로 종료되는 회계연도의 자본의 변동을 대한민국에서 일반적으로 인정된 회계처리기준에 따라 중요성의 관점에서 적정하게 표시하고 있습니다.

서울시 영등포구 여의도동 23-5
안진회계법인

대표이사  
양 승 우
2008년 02월 29일

이 외부감사인의 감사보고서는 감사보고서일(2008년 02월 29일) 현재로 유효한 것입니다. 따라서 감사보고서일 후 이 보고서를 열람하는 시점 사이에 첨부된 회사의 재무제표에 중요한 영향을 미칠 수 있는 사건이나 상황이 발생할 수도 있으며 이로 인하여 이 외부감사인의 감사보고서가 수정될 수도 있습니다.

대차대조표

제 19기 2007년 12월 31일 현재 / 제 18기 2006년 12월 31일 현재

(단위 : 원)

과 목		제 19(당기)		제 18(전기)	
자	산				
I.	유 동 자 산		395,573,253,928		405,929,534,912
(1)	당 좌 자 산		337,784,649,960		325,510,341,233
1.	현 금 및 현 금 성 자 산	28,511,582,706		34,519,828,053	
2.	단 기 투 자 자 산	486,790,226		5,067,050,509	
3.	매 출 채 권	117,908,861,148		110,848,763,532	
4.	미 수 금	11,055,765,121		14,259,970,734	
5.	미 수 수 익	44,270,465		353,548,738	
6.	선 급 금	7,463,492,045		1,312,889,401	
7.	선 급 비 용	157,860,251,254		144,090,939,440	
8.	유 동 성 이 연 법 인 세 자 산	14,453,636,995		15,057,350,826	
(2)	재 고 자 산		57,788,603,968		80,419,193,679
1.	상 품	37,535,384,574		60,709,529,991	
2.	제 품	12,535,164,078		13,303,537,461	
3.	원 재 료	4,493,059,246		5,280,827,352	
4.	반 제 품	3,224,996,070		1,116,993,207	
5.	기 타 의 재 고 자 산	-		8,305,668	
II.	비 유 동 자 산		540,503,632,084		479,202,861,377
(1)	투 자 자 산		16,704,496,000		13,823,423,527
1.	장 기 투 자 증 권	4,419,056,400		2,750,208,331	
2.	지 분 법 적 용 투 자 주 식	9,602,964,425		11,073,215,196	
3.	장 기 대 여 금	2,682,475,175		-	
(2)	유 형 자 산		388,708,793,414		374,165,148,293
1.	토 지	12,652,115,700		12,652,115,700	
2.	건 물	23,736,680,687		11,951,680,687	
	감 가 상 각 누 계 액	(1,020,292,831)		(590,748,563)	
3.	구 축 물	4,497,086,358		606,454,988	
	감 가 상 각 누 계 액	(536,060,717)		(182,610,798)	
4.	기 계 장 치	15,495,007,735		6,035,222,420	
	감 가 상 각 누 계 액	(1,982,249,021)		(758,974,815)	
5.	공 구 기 구	28,387,799,654		17,173,040,505	
	감 가 상 각 누 계 액	(10,905,025,677)		(6,071,680,231)	

(단위 : 원)

과 목	제 19(당기)		제 18(전기)	
6. 시 험 연 구 설 비	3,233,198,080		2,242,575,012	
감 가 상 각 누 계 액	(1,471,948,778)		(747,558,838)	
7. 렌 탈 자 산	564,081,618,877		575,465,170,548	
감 가 상 각 누 계 액	(262,049,374,391)		(267,491,251,248)	
감 액 손 실 누 계 액	(10,440,624,867)		(12,898,369,600)	
8. 집 기 비 품	64,583,851,819		59,321,361,232	
감 가 상 각 누 계 액	(41,060,361,158)		(34,425,340,337)	
9. 차 량 운 반 구	127,337,152		131,085,366	
감 가 상 각 누 계 액	(73,926,234)		(48,185,917)	
10. 건 설 중 인 자 산	1,453,961,026		11,801,162,182	
(3) 무 형 자 산		74,063,799,444		28,164,376,302
1. 영 업 권	33,032,460,800		15,670,865,601	
2. 산 업 재 산 권	119,184,586		150,902,057	
3. 기 타 의 무 형 자 산	40,229,954,058		11,715,948,644	
4. 건 설 중 인 자 산	682,200,000		626,660,000	
(4) 기 타 비 유 동 자 산		61,026,543,226		63,049,913,255
1. 장 기 선 급 비 용	18,422,916,667		18,500,000,000	
2. 보 증 금	38,408,382,918		39,659,870,528	
3. 비유동이연법인세자산	3,925,846,141		4,694,542,727	
4. 기 타 의 비 유 동 자 산	269,397,500		195,500,000	
자 산 총 계		936,076,886,012		885,132,396,289
부 채				
I. 유 동 부 채		393,048,412,128		431,751,056,386
1. 매 입 채 무	25,773,266,472		29,289,359,488	
2. 단 기 차 입 금	92,013,407,580		101,745,025,801	
3. 미 지 급 금	77,116,304,377		73,458,601,368	
4. 선 수 금	149,412,273,438		144,830,346,854	
5. 예 수 금	4,828,989,749		6,373,075,206	
6. 미 지 급 비 용	3,289,323,353		5,347,241,435	
7. 미 지 급 법 인 세	17,694,445,602		40,241,804,516	

대차대조표

(단위 : 원)

과 목	제 19(당기)		제 18(전기)	
8. 판매보증충당부채	2,828,542,295		373,742,456	
9. 반품추정부채	91,859,262		91,859,262	
10. 유동성사채	20,000,000,000		30,000,000,000	
II. 비유동부채		14,546,108,567		14,597,801,361
1. 책임이행적립금	5,716,401,124		5,750,432,498	
2. 렌탈보증금	1,136,018,096		2,365,387,829	
3. 퇴직급여충당부채	21,889,736,459		16,231,370,711	
국민연금환급금	(30,558,190)		(37,244,690)	
퇴직보험예치금	(14,175,488,922)		(9,722,144,987)	
4. 임대보증금	10,000,000		10,000,000	
부채총계		407,594,520,695		446,348,857,747
자본				
I. 자본금		39,315,996,500		39,287,796,500
1. 보통주자본금	39,315,996,500		39,287,796,500	
II. 자본잉여금		113,674,391,428		113,831,969,388
1. 주식발행초과금	80,762,416,187		80,610,136,187	
2. 기타자본잉여금	32,911,975,241		33,221,833,201	
III. 자본조정		4,916,688,996		2,070,447,540
1. 주식선택권	4,916,688,996		2,070,447,540	
IV. 기타포괄손익누계액		519,003,631		62,247,695
1. 장기투자증권평가이익	162,160,170		9,656,700	
2. 지분법자본변동	403,596,709		129,266,489	
3. 부의지분법자본변동	(46,753,248)		(76,675,494)	
V. 이익잉여금		370,056,284,762		283,531,077,419
1. 법정적립금	10,825,427,025		7,825,427,025	
2. 임의적립금	242,876,034,595		201,476,034,595	
3. 미처분이익잉여금	116,354,823,142		74,229,615,799	
자본총계		528,482,365,317		438,783,538,542
부채 및 자본총계		936,076,886,012		885,132,396,289

손익계산서

제 19기 2007년 01월 01일부터 2007년 12월 31일까지 / 제 18기 2006년 01월 01일부터 2006년 12월 31일까지

(단위 : 원)

과 목	제 19(당기)	제 18(전기)
I. 매출액	1,213,090,172,202	1,117,766,991,887
1. 렌탈매출	1,102,143,856,069	1,019,927,592,718
2. 상품매출	38,872,341,094	46,256,273,085
3. 제품매출	52,303,625,420	32,022,598,543
4. 기타매출	19,770,349,619	19,560,527,541
II. 매출원가	384,670,142,144	380,380,741,216
1. 렌탈매출원가	333,858,571,274	340,625,464,184
2. 상품매출원가	20,862,618,391	18,772,942,687
3. 제품매출원가	23,935,786,924	14,159,636,801
4. 기타매출원가	6,013,165,555	6,822,697,544
III. 매출총이익	828,420,030,058	737,386,250,671
IV. 판매비와관리비	667,123,918,178	625,108,852,986
1. 급여	121,737,947,364	107,239,106,880
2. 잡급	72,375,410	29,959,800
3. 퇴직급여	12,721,520,488	9,787,249,288
4. 주식보상비용	2,846,241,456	2,691,498,326
5. 판매수수료	246,111,030,704	241,656,093,651
6. 판매촉진비	14,377,521,100	14,321,028,313
7. 복리후생비	18,959,830,788	16,223,504,994
8. 여비교통비	3,247,159,350	2,691,725,876
9. 통신비	10,135,714,316	8,339,304,632
10. 접대비	646,129,156	660,676,970
11. 회의비	1,075,195,890	635,137,830
12. 교육훈련비	7,467,102,739	10,119,822,813
13. 소모품비	18,190,346,661	8,234,350,832
14. 도서인쇄비	956,925,905	968,992,472
15. 광고선전비	30,676,888,975	31,259,773,077
16. 수도광열비	449,089,147	444,767,193

손익계산서

제 19기 2007년 01월 01일부터 2007년 12월 31일까지 / 제 18기 2006년 01월 01일부터 2006년 12월 31일까지

(단위 : 원)

과 목	제 19(당기)		제 18(전기)	
17. 지 급 임 차 료	31,764,625,276		29,760,632,029	
18. 협 회 비	-		1,480,000	
19. 세 금 과 공 과	986,756,006		755,220,360	
20. 보 험 료	591,088,463		200,242,547	
21. 운 반 비	1,242,378,744		1,124,769,934	
22. 지 급 수 수 료	47,203,278,081		41,643,741,038	
23. 수 선 비	2,847,157,861		3,125,703,393	
24. 차 량 유 지 비	39,369,797		37,038,795	
25. 감 가 상 각 비	14,155,851,094		11,699,377,917	
26. 건 본 비	630,903,874		241,270,834	
27. 판 매 보 증 비	2,454,799,839		31,863,718	
28. 무 형 자 산 상 각 비	8,830,552,008		6,330,942,203	
29. 경 상 개 발 비	7,231,442,091		4,786,590,337	
30. 대 손 상 각 비	13,880,665,048		18,995,894,969	
31. 렌 탈 자 산 폐 기 손 실	44,131,162,430		49,980,185,609	
32. 소 비 자 보 상 비	1,461,299,077		1,088,332,088	
33. 잡 비	1,569,040		2,574,268	
V. 영 업 이 익		161,296,111,880		112,277,397,685
VI. 영 업 외 수 익		9,741,253,040		7,420,515,385
1. 이 자 수 익	1,611,139,931		1,855,759,148	
2. 임 대 료 수 익	116,400,000		307,040,430	
3. 수 수 료 수 익	-		1,679,597,410	
4. 외 환 차 익	438,918,222		1,403,951,325	
5. 외 화 환 산 이 익	930,010,186		220,067,551	
6. 투 자 자 산 처 분 이 익	4,605,806,619		-	
7. 지 분 법 이 익	414,031,399		-	
8. 유 형 자 산 처 분 이 익	202,278		579,345,877	
9. 잡 이 익	1,624,744,405		1,374,753,644	

(단위 : 원)

과 목	제 19(당기)		제 18(전기)	
VII. 영 업 외 비 용		15,345,576,672		17,298,802,926
1. 이 자 비 용	8,011,427,926		8,822,124,735	
2. 기 부 금	660,086,636		775,879,358	
3. 기 타 의 대 손 상 각 비	1,080,149,576		-	
4. 외 환 차 손	439,853,454		812,795,442	
5. 외 화 환 산 손 실	19,788,021		241,915,297	
6. 투 자 자 산 처 분 손 실	4,087,221		-	
7. 장 기 투 자 증 권 손 상 차 손	-		422,177,082	
8. 지 분 법 손 실	4,507,173,287		3,857,612,134	
9. 유 형 자 산 처 분 손 실	332,831,626		480,577,673	
10. 법 인 세 추 납 액	-		1,653,923,249	
11. 잡 손 실	290,178,925		231,797,956	
VIII. 법 인 세 비 용 차 감 전 순 이 익		155,691,788,248		102,399,110,144
IX. 법 인 세 비 용		39,416,343,705		27,472,847,224
X. 당 기 순 이 익		116,275,444,543		74,926,262,920
XI. 주 당 순 이 익				
1. 기 본 주 당 순 이 익		1,565원		1,019원
2. 희 석 주 당 순 이 익		1,565원		1,018원

이익잉여금처분계산서(안)

제 19기 2007년 01월 01일부터 2007년 12월 31일 까지 / 처분예정일 2008년 03월 21일
 제 18기 2006년 01월 01일부터 2006년 12월 31일 까지 / 처분확정일 2007년 03월 23일

(단위 : 원)

과 목	제 19(당기)		제 18(전기)	
I. 미 처 분 이 익 잉 여 금		116,354,823,142		74,229,615,799
1. 전기이월미처분이익잉여금	79,378,599		9,862,030	
2. 지분법적용으로인한이익잉여금변동	-		(706,509,151)	
3. 당 기 순 이 익	116,275,444,543		74,926,262,920	
II. 이 익 잉 여 금 처 분 액		116,256,954,540		74,150,237,200
1. 이 익 준 비 금	6,000,000,000		3,000,000,000	
2. 임 의 적 립 금	52,200,000,000		41,400,000,000	
3. 배 당 금	58,056,954,540		29,750,237,200	
현금배당(보통주배당금율) :	58,056,954,540		29,750,237,200	
제 19 기 : 780원 (156%)				
제 18 기 : 400원 (80%)				
III. 차기이월미처분이익잉여금		97,868,602		79,378,599

자본변동표

제 19기 2007년 01월 01일부터 2007년 12월 31일까지

(단위 : 원)

과 목	자본금	자본 잉여금	자본 조정	기타포괄 손익누계액	이익 잉여금	총 계
2007.01.01.	39,287,796,500	113,831,969,388	2,070,447,540	62,247,695	283,531,077,419	438,783,538,542
연 차 배 당					(29,750,237,200)	(29,750,237,200)
처분후 이익잉여금					253,780,840,219	409,033,301,342
당 기 순 이 익					116,275,444,543	116,275,444,543
유 상 증 자	28,200,000	152,280,000				180,480,000
자기주식의 취득			(85,256,530,290)			(85,256,530,290)
자기주식의 처분		(309,857,960)	85,256,530,290			84,946,672,330
주 식 보 상 비 용			2,846,241,456			2,846,241,456
장기투자증권평가이익				152,503,470		152,503,470
지분법 자본 변동				274,330,220		274,330,220
부이지분법자본변동				29,922,246		29,922,246
2007.12.31.	39,315,996,500	113,674,391,428	4,916,688,996	519,003,631	370,056,284,762	528,482,365,317

현금흐름표

제 19기 2007년 01월 01일부터 2007년 12월 31일까지 / 제 18기 2006년 01월 01일부터 2006년 12월 31일까지

(단위 : 원)

과 목	제 19(당기)		제 18(전기)	
I. 영업활동으로 인한 현금흐름		283,289,332,954		183,709,457,637
1. 당 기 순 이 익	116,275,444,543		74,926,262,920	
2. 현금의 유출이 없는 비용등의 가산	225,286,146,868		225,474,222,395	
퇴 직 급 여	13,621,807,851		10,129,378,245	
주 식 보 상 비 용	2,846,241,456		2,691,498,326	
감 가 상 각 비	132,757,442,163		132,162,645,617	
무 형 자 산 상 각 비	8,833,939,322		6,337,079,056	
판 매 보 증 비	2,454,799,839		31,863,718	
대 손 상 각 비	13,880,665,048		18,995,894,969	
기 타 의 대 손 상 각 비	1,080,149,576		-	
렌 탈 자 산 폐 기 손 실	44,131,162,430		49,980,185,609	
재 고 자 산 평 가 손 실	716,161,152		173,369,691	
투 자 자 산 처 분 손 실	4,087,221		-	
장기투자증권손상차손	-		422,177,082	
유 형 자 산 처 분 손 실	332,831,626		480,577,673	
외 화 환 산 손 실	19,788,021		211,940,275	
지 분 법 손 실	4,507,173,287		3,857,612,134	
잡 손 실	99,897,876		-	
3. 현금의 유입이 없는 수익등의 차감	(6,024,445,239)		(831,941,632)	
외 화 환 산 이 익	930,010,186		210,153,837	
투 자 자 산 처 분 이 익	4,605,806,619		-	
지 분 법 이 익	414,031,399		-	
유 형 자 산 처 분 이 익	202,278		579,345,877	
잡 이 익	74,394,757		42,441,918	
4. 영업활동으로 인한 자산·부채의 변동	(52,247,813,218)		(115,859,086,046)	
매 출 채 권 의 증 가	(19,734,481,758)		(100,701,266,274)	
미 수 금 의 감 소	2,883,635,400		22,427,258,008	
미수수익의 감소(증가)	82,138,494		(177,949,095)	
선 급 금 의 감 소 (증가)	(6,150,602,644)		1,168,930,399	
선 급 비 용 의 증 가	(13,769,311,814)		(15,273,258,049)	
유동성이면법인세자산의 감소(증가)	603,713,831		(13,284,385,571)	

(단위 : 원)

과 목	제 19(당기)		제 18(전기)	
재고자산의 감소(증가)	21,984,576,081		(38,437,599,801)	
이연법인세자산의 감소	707,187,556		-	
장기선급비용의 감소(증가)	77,083,333		(6,000,000,000)	
매입채무의 감소	(7,464,031,472)		(3,315,700,935)	
미지급금의 증가(감소)	3,589,401,924		(2,197,575,918)	
선수금의 증가	4,581,926,584		36,226,061,445	
예수금의 증가(감소)	(1,544,085,457)		2,883,495,910	
미지급비용의 증가(감소)	(2,057,918,082)		2,122,900,944	
미지급법인세의 증가(감소)	(22,429,826,584)		13,238,409,871	
반품추정부채의 증가	-		21,371,542	
책임이행적립금의 감소	(34,031,374)		(189,363,271)	
렌탈보증금의 감소	(1,229,369,733)		(7,258,824,070)	
퇴직금의 지급	(7,897,160,068)		(6,497,464,279)	
국민연금전환금의 감소	6,686,500		8,170,400	
퇴직보험예치금의 증가	(4,453,343,935)		(622,297,302)	
II. 투자활동으로 인한 현금흐름		(220,022,905,121)		(216,232,664,240)
1. 투자활동으로 인한 현금유입액	36,977,577,062		30,806,384,827	
단기투자자산의 처분	5,680,000,000		100,000,000	
단기대여금의 회수	13,866,710		22,555,520	
장기금융상품의 감소	-		2,800,000,000	
장기투자증권의 처분	1,370,873,610		-	
지분법적용투자주식의 처분	8,747,810,200		-	
보증금의 감소	11,380,659,260		5,764,625,195	
토지의 처분	-		4,980,036,000	
건물의 처분	-		3,372,680,012	
건축물의 처분	-		182,501,548	
기계장치의 처분	-		6,108,574	
차량운반구의 처분	2,500,000		9,841,426	
렌탈자산의 처분	9,537,043,763		12,989,879,397	
집기비품의 처분	244,823,519		11,757,145	
건설중인자산의 처분	-		566,400,010	
2. 투자활동으로 인한 현금유출액	(257,000,482,183)		(247,039,049,067)	
단기투자자산의 취득	1,630,166,670		4,950,955,000	


현금흐름표

제 19기 2007년 01월 01일부터 2007년 12월 31일까지 / 제 18기 2006년 01월 01일부터 2006년 12월 31일까지

(단위 : 원)

과 목	제 19(당기)		제 18(전기)	
장기투자증권의 취득	2,339,635,200		420,320,000	
지분법적용투자주식의 취득	6,950,803,432		15,081,519,530	
장기대여금의 증가	2,920,018,500		-	
보증금의 증가	10,129,171,650		7,313,372,430	
토지의 취득	-		7,878,788,190	
건물의 취득	25,000,000		488,804,900	
건축물의 취득	1,198,509,370		94,860,000	
기계장치의 취득	1,004,907,844		2,363,680,000	
차량운반구의 취득	-		5,362,000	
공구기구의 취득	7,748,504,181		2,898,543,513	
시험연구설비의 취득	704,034,020		1,198,220,408	
렌탈자산의 취득	164,960,767,987		165,427,809,137	
집기비품의 취득	4,214,483,987		8,732,407,102	
건설중인자산의 취득	48,360,281,847		19,556,408,846	
산업재산권의 취득	-		3,777,000	
기타의무형자산의 증가	2,719,799,000		2,006,724,594	
건설중인자산(무형자산)의 취득	2,020,500,995		8,617,496,417	
기타비유동자산의 증가	73,897,500		-	
III. 재무활동으로 인한 현금흐름		(49,728,765,711)		48,473,081,034
1. 재무활동으로 인한 현금유입액	820,282,096,213		642,201,726,509	
단기차입금의 차입	734,844,046,213		565,327,131,873	
사채의 발행	-		20,000,000,000	
유상증자	180,480,000		2,114,670,390	
자기주식의 처분	85,257,570,000		54,759,924,246	
2. 재무활동으로 인한 현금유출액	(870,010,861,924)		(593,728,645,475)	
단기차입금의 상환	744,575,664,434		533,340,951,735	
유동성사채의 상환	10,000,000,000		36,000,000,000	
자기주식의 취득	85,684,960,290		-	
배당금의 지급	29,750,237,200		24,387,693,740	
IV. 기타 현금의 감소		(19,545,907,469)		-
영업양수대가의 지급	19,545,907,469		-	
V. 현금의 증가(감소)(III+IV)		(6,008,245,347)		15,949,874,431
VI. 기초의 현금		34,519,828,053		18,569,953,622
VII. 기말의 현금		28,511,582,706		34,519,828,053





서울시 중구 을지로2가 6번지 내외빌딩 8층
Tel : (02)2172-1937~9 Fax : (02)2172-1742
www.coway.co.kr / www.cowayir.com